

A stylized crown is positioned at the top left, and a shield with a red cross on a grey background is at the bottom left. Similar elements are mirrored on the right side of the page.

AUDIÈNCIA PÚBLICA

Moderador: Jordi Gaitan

Ponent: Josep Marigó i Costa, alcalde



AUDIÈNCIA PÚBLICA



Presentació

Les audiències públiques estan recollides en el Reglament de Participació Ciutadana de Blanes i es poden convocar per iniciativa municipal o a proposta d'un 3% de les persones censades, un 20% d'entitats o de tres òrgans de participació municipals.

En aquest cas, el Govern Municipal l'ha convocat ha partir de la proposta de la Candidatura d'Unitat popular de Blanes.

El Ple municipal del passat dijous 27 de novembre va aprovar la proposta de la CUP, assumida per tots els grups municipals per establir de manera ordinària al llarg de l'any AUDIÈNCIES PÚBLIQUES per temes municipals.



AUDIÈNCIA PÚBLICA



Presentació

Aquesta primera AUDIÈNCIA PÚBLICA d'avui estarà repartida en dos blocs amb els continguts següents:

Primer bloc:

SITUACIÓ ACTUAL DE L'AJUNTAMENT I ORDENANCES FISCALS 2015

Durada: 45' (20' exposició, 20' intervencions públic, 5' resposta final)

Segon bloc:

PRESSUPOST MUNICIPAL 2015, AJUTS SOCIALS i FOMENT DE L'ACTIVITAT ECONÒMICA

Durada: 75' (30' exposició, 30' intervencions públic, 5' resposta final)



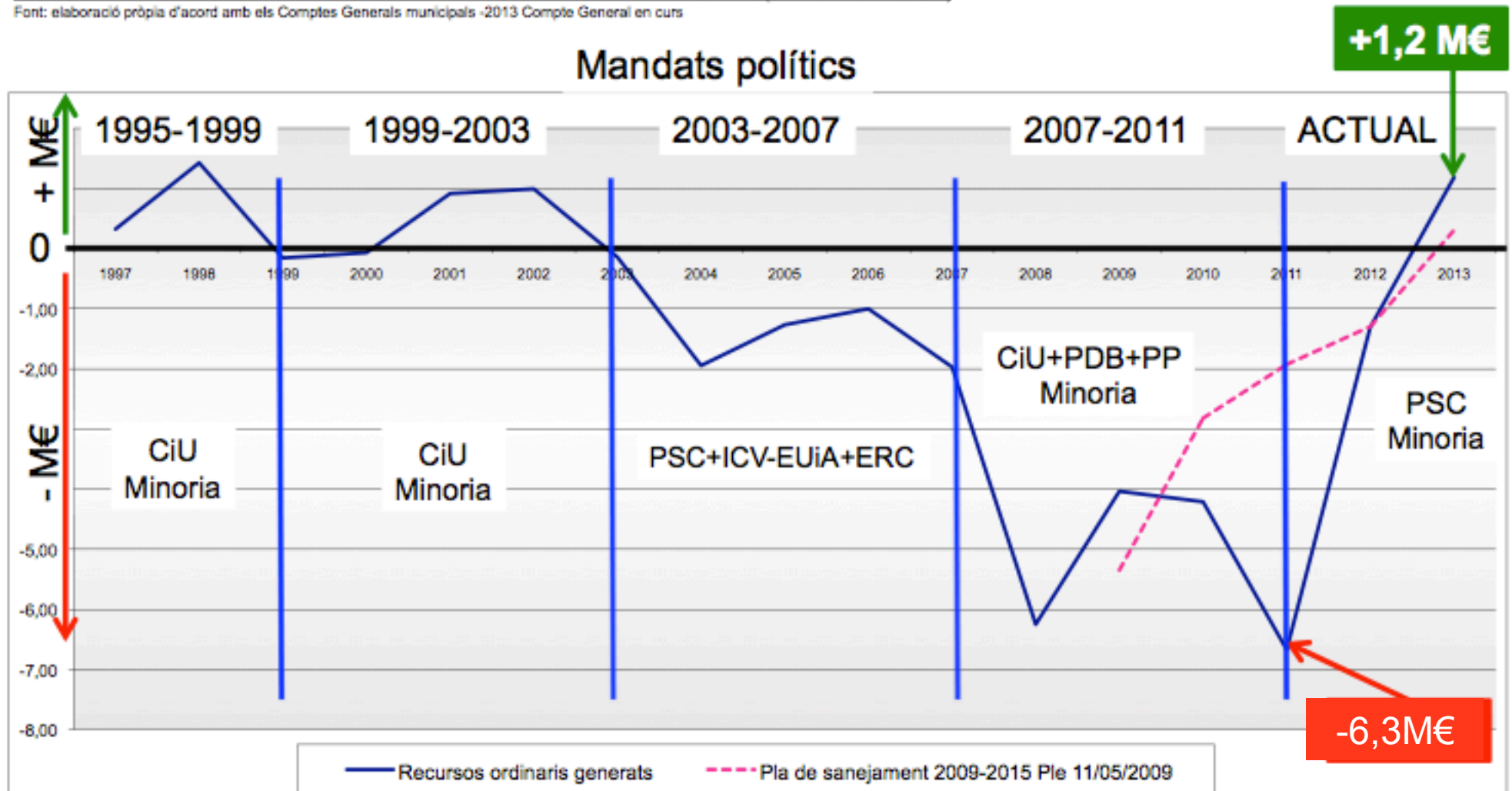
AUDIÈNCIA PÚBLICA



Primer bloc

Situació econòmica
Evolució dels recursos

EVOLUCIÓ DELS RECURSOS GENERATS EN L'EXECUCIÓ DELS PRESSUPOSTOS MUNICIPALS 1997-2013 (en milions d'euros corrents)
Font: elaboració pròpia d'acord amb els Comptes Generals municipals -2013 Compte General en curs





AUDIÈNCIA PÚBLICA



Primer bloc

Situació econòmica
Drets COMPTABILITZATS

**DRETS
COMPTABILITZATS**

C1.- Impostos
directes

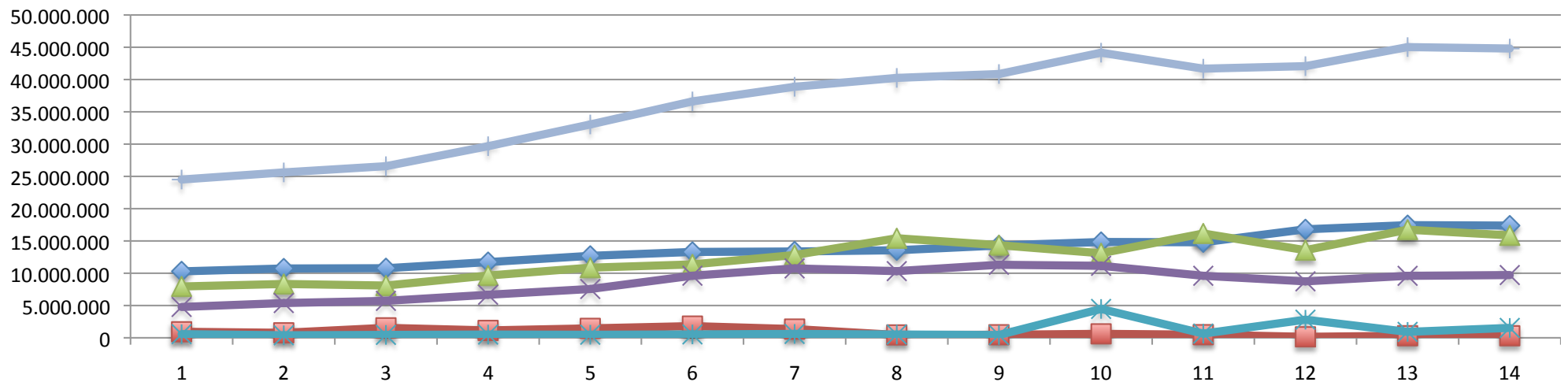
C2.- Impostos
indirectes

C3.- Taxes i altres
ingressos

C4.- Transferències
corrents

C5.- Patrimonials

	2.001	2.002	2.003	2.004	2.005	2.006	2.007	2.008	2.009	2.010	2.011	2.012	2.013	2.014 e
C1.- Impostos directes	10.288.425	10.734.524	10.773.805	11.722.998	12.692.691	13.297.657	13.367.151	13.558.018	14.295.292	14.838.868	14.795.222	16.803.779	17.446.555	17.380.113
C2.- Impostos indirectes	933.963	772.472	1.544.725	1.142.179	1.458.915	1.810.450	1.348.847	442.284	471.932	611.003	481.520	151.104	317.259	312.807
C3.- Taxes i altres ingressos	7.948.451	8.335.868	8.092.936	9.643.622	10.859.641	11.363.173	12.817.094	15.418.460	14.345.536	13.092.945	16.157.223	13.570.152	16.745.151	15.864.556
C4.- Transferències corrents	4.777.682	5.381.655	5.717.182	6.664.159	7.557.493	9.615.908	10.745.542	10.324.638	11.308.539	11.148.556	9.604.935	8.742.173	9.598.718	9.716.267
C5.- Patrimonials	566.181	391.299	449.840	502.751	472.976	524.551	600.922	510.044	432.030	4.468.355	645.005	2.805.113	916.178	1.530.944
Total	24.514.701	25.615.818	26.578.488	29.675.709	33.041.715	36.611.739	38.879.557	40.253.444	40.853.329	44.159.727	41.683.904	42.072.321	45.023.861	44.804.687



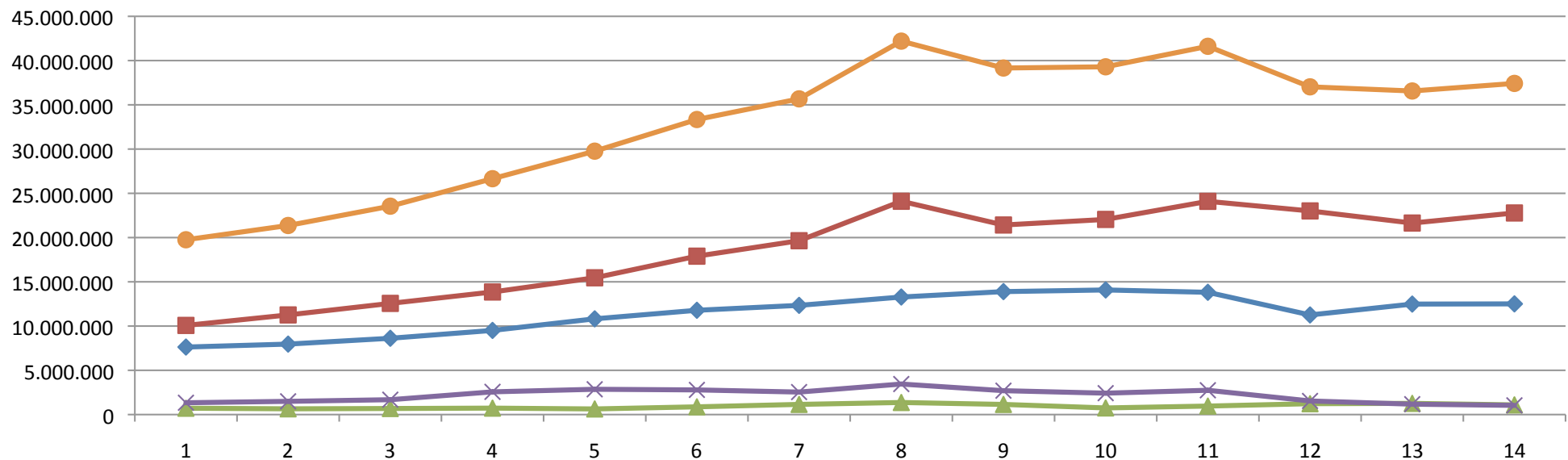
AUDIÈNCIA PÚBLICA

Primer bloc

Situació econòmica
Despeses COMPTABILIT.

OBLIGACIONS RECONEGUDES COMPTABILITZADES

	2.001	2.002	2.003	2004	2005	2006	2007	2008	2009	2010	2011	2012	2013	2014 e
C1.- Personal	7.628.454	7.962.600	8.620.790	9.508.693	10.816.455	11.783.421	12.339.419	13.281.889	13.893.950	14.080.473	13.814.425	11.256.516	12.485.008	12.507.827
C2.- Compres corrents	10.073.524	11.258.621	12.562.287	13.850.200	15.455.458	17.898.518	19.645.194	24.104.934	21.420.618	22.049.727	24.094.827	23.010.559	21.640.511	22.779.268
C3.- Despeses financeres	717.235	649.411	684.167	727.274	635.799	873.746	1.148.291	1.363.828	1.145.971	748.814	959.654	1.227.631	1.265.003	1.095.066
C4.- Transferències corrents	1.334.984	1.494.058	1.679.366	2.566.333	2.857.122	2.785.142	2.541.719	3.448.458	2.698.809	2.417.741	2.745.351	1.537.922	1.173.664	1.037.899
	19.754.196	21.364.691	23.546.610	26.652.499	29.764.835	33.340.827	35.674.624	42.199.109	39.159.349	39.296.755	41.614.256	37.032.628	36.564.186	37.420.060



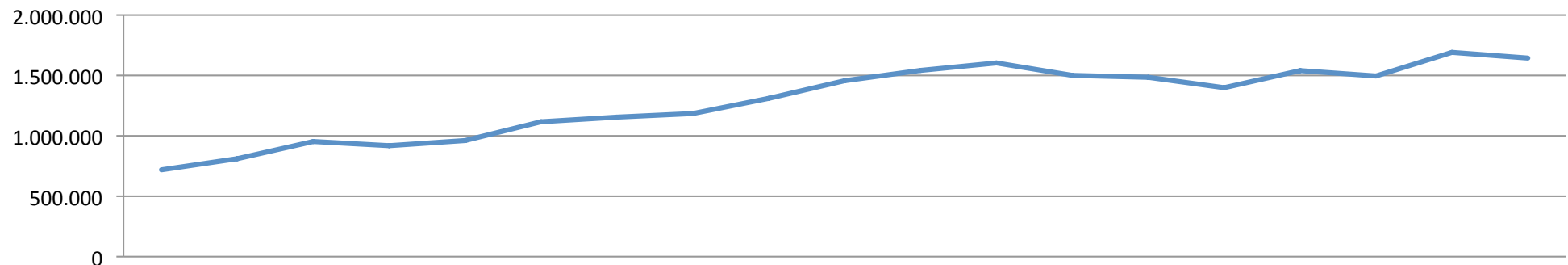
AUDIÈNCIA PÚBLICA

Primer bloc

Situació econòmica Deutors

- Generalitat: 3.762.012,43 € (2012, 2013, 2014)
- Fundació H. Asil Sant Jaume: 3.241.756,06 €
(Quotes del préstec del nou hospital, que avalava l'Ajuntament)
- Diputació + Dipsalut: 280.899,06 € (2014)
- Ciutadans/empreses:
1.643.950 € (4,9% sobre els ingressos C1+C2+C3 de l'any 2014)
24.483.999 € (acumulat des de l'any 1996 fins l'any 2014)

	1996	1997	1998	1999	2000	2001	2002	2003	2004	2005	2006	2007	2008	2009	2010	2011	2012	2013	2014
Drets no cobrables particulars	718.743	811.085	953.109	918.491	961.085	1.116.368	1.154.780	1.184.479	1.310.264	1.456.432	1.541.628	1.603.589	1.500.333	1.484.468	1.398.558	1.540.070	1.495.480	1.691.088	1.643.950

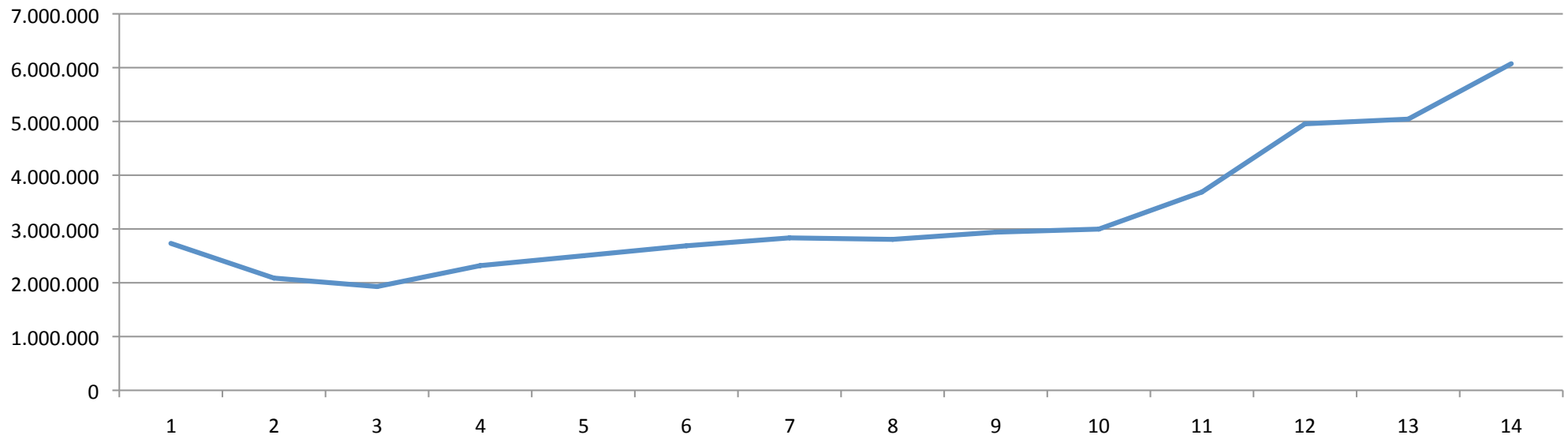


AUDIÈNCIA PÚBLICA

Primer bloc

Situació econòmica
Amortitzacions de préstecs

	2.001	2.002	2.003	2004	2005	2006	2007	2008	2009	2010	2011	2012	2013	2014 e
C9.- Amort. passius financers	2.732.296	2.087.071	1.929.197	2.318.826	2.502.448	2.687.681	2.834.663	2.806.708	2.940.635	2.997.635	3.687.354	4.955.413	5.042.457	6.073.021





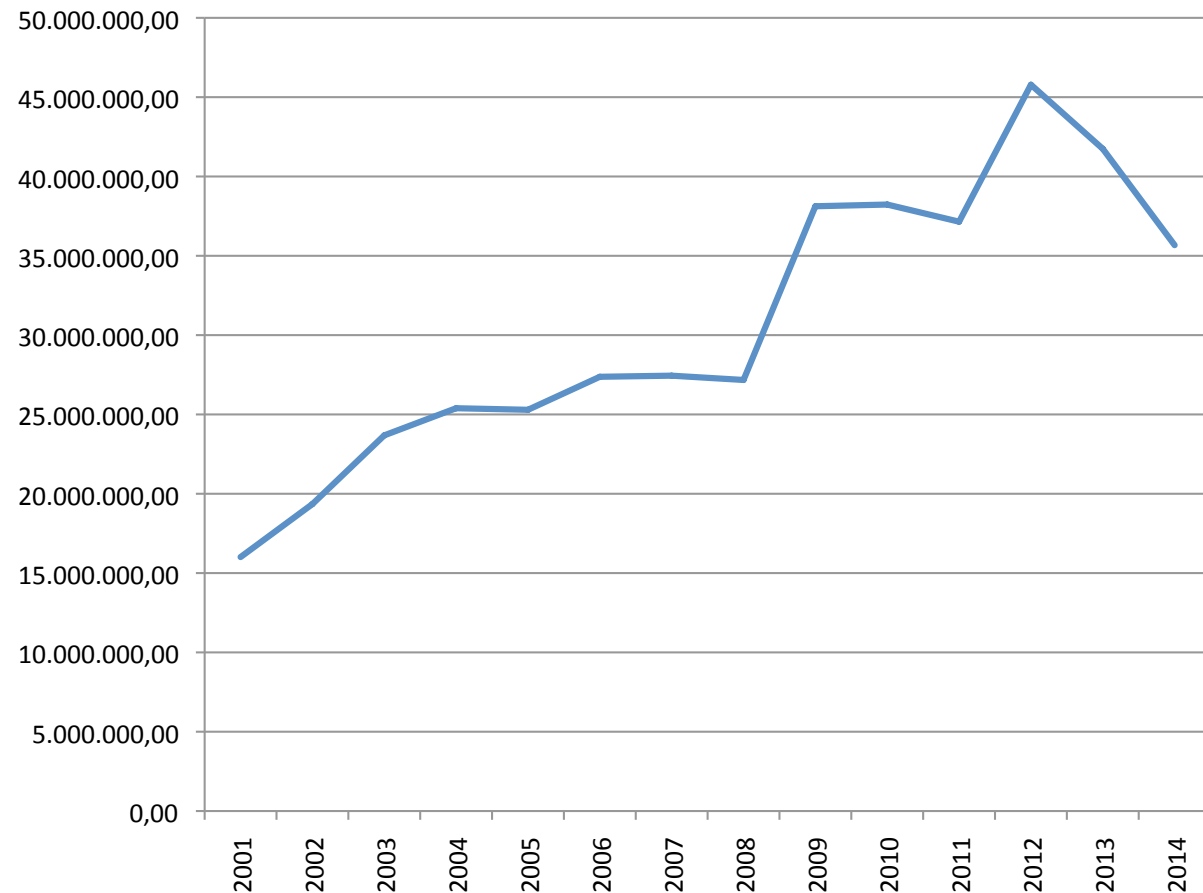
AUDIÈNCIA PÚBLICA



Primer bloc

Situació econòmica
Préstecs

Exercici	Saldo comptable
2001	16.009.870,39
2002	19.350.291,79
2003	23.681.750,50
2004	25.391.628,60
2005	25.292.630,87
2006	27.373.786,75
2007	27.443.732,47
2008	27.173.165,69
2009	38.123.101,95
2010	38.230.809,32
2011	37.150.761,74
2012	45.785.116,31
2013	41.744.048,78
2014	35.671.026,50





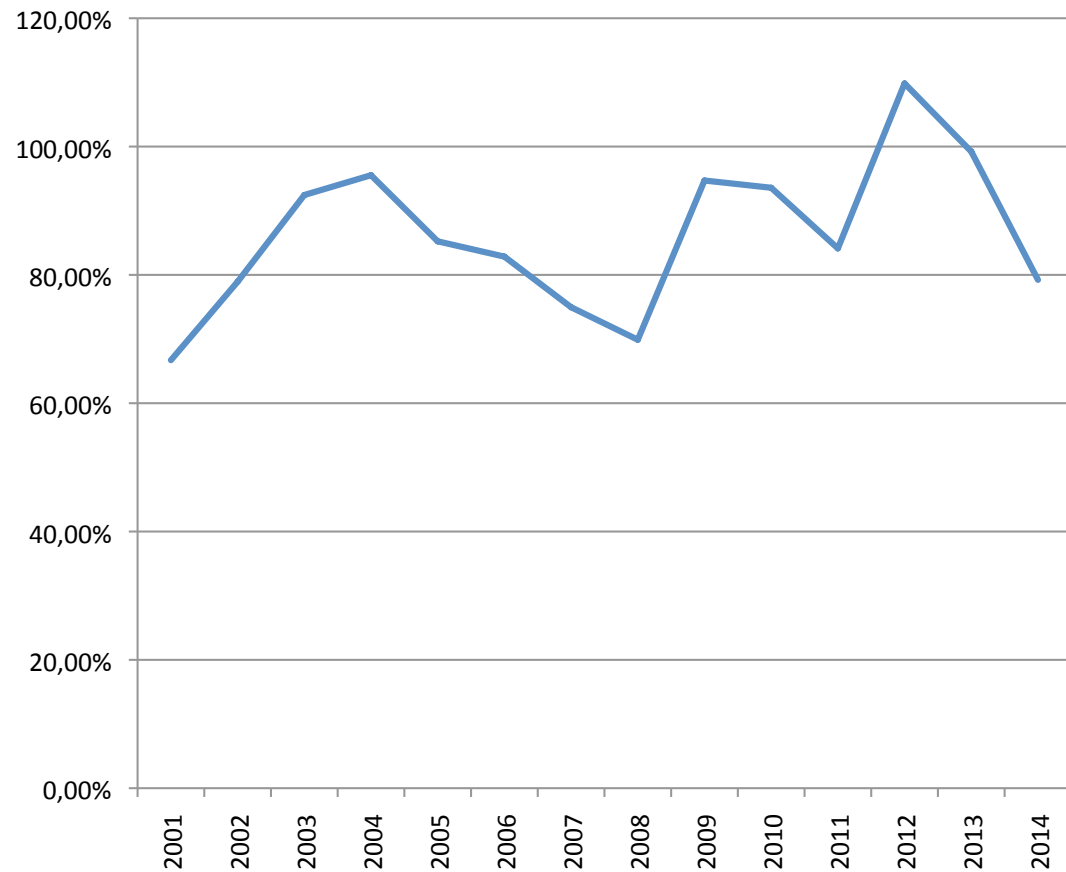
AUDIÈNCIA PÚBLICA



Primer bloc

Situació econòmica
Endeutament

Exercici	% Endeutament
2001	66,71%
2002	78,93%
2003	92,45%
2004	95,53%
2005	85,23%
2006	82,85%
2007	74,96%
2008	69,89%
2009	94,71%
2010	93,58%
2011	84,13%
2012	109,84%
2013	99,22%
2014	79,23%





AUDIÈNCIA PÚBLICA



Primer bloc

Ordenances fiscals
2015

ordenances
fiscals 2015

AUDIÈNCIA PÚBLICA

Primer bloc

Ordenances fiscals
2015

**Per l'any 2015, es
mantindran els
mateixos imports de
l'any 2014**

AUDIÈNCIA PÚBLICA

Primer bloc

Ordenances fiscals
Confecció

Les ordenances fiscals s'estableixen a partir:

- Definir la tipologia del servei
 - Impostos, taxes, contribucions especials i preus públics
- Definir les característiques dels serveis
- Fer un estudi dels costos econòmics del servei per poder determinar l'import a pagar

AUDIÈNCIA PÚBLICA

Primer bloc

Ordenances fiscals
Tipologies

Impostos



Fixats per llei
No són finalistes



IBI
ICIO
IVTM

Taxes



Fixats per ordenança
Són finalistes
Serveis obligatoris
Recaptat \leq cost servei



Aigua
Recollida
d'escombraries
Tramitació
d'expedients

Contribucions
especials



Repartiment de
quotes en funció
d'una determinada
millora patrimonial



Urbanització d'un
carrer que millori el
valor patrimonial
particular

Preus públics



Fixats per ordenança
Són finalistes
Serveis NO obligatoris
Recaptat \geq cost servei



Escoles bressol
Entrades del teatre

AUDIÈNCIA PÚBLICA

Primer bloc

Ordenances fiscals
Impostos

IBI

IMPOST sobre la propietat que s'estableix per llei

Valor cadastral

Definit per l'Organisme de Gestió Cadastral de l'Estat

La última revisió cadastral és de l'any 1989 (ponència)

EI VALOR CADASTRAL hauria de situar-se per sota del 50% del valor de mercat.

Actualment l'OGC està a punt d'iniciar una revisió d'incidències



Coeficient

El coeficient actual és:

1,03846%

El coeficient municipal és **0,944056%** que ha estat incrementat un 10% en virtut de la Llei 16/2013 de 29/oct

Exemples:

Valor cadastral X coeficient = import
 $30.000€ \times 1,03846/100 = 311,54€$
 $60.000€ \times 1,03846/100 = 623€$
 $200.000 \times 1,03846/100 = 2.076,92€$

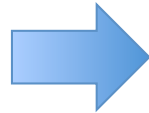
Import a pagar

AUDIÈNCIA PÚBLICA

Primer bloc

Ordenances fiscals
Taxa de l'aigua

AIGUA



Usuaris

Gestió municipal a través de l'empresa d'economia mixta Aigües de Blanes SA

Domèstics
Comercial
.....

Tarifa domèstica

Comptador: 0,9116€/mes*
Quota de servei: 11,62€/mes
Consum fins a 9m³: 0,2397 €/m³ **

Habitatge principal

Habitatge secundari

Habitatge buit

La quota de servei té un 62% de descompte: **4,42€**

11,62€

La quota de servei té un 30% de recàrrec: **15,10€**

* Per un comptador de 13 mm

** A partir de 9m³ el preu augmenta m³ a m³

AUDIÈNCIA PÚBLICA

Primer bloc

63 DIES

Ordenances fiscals
Factura de l'aigua (Ajuntament)

Període de consum	Lectura anterior	Lectura actual	Consum (m3)	Aprov. Tarifària
10-12-2013 a 11-02-2014	3.016 - Real	3.041 - Real	25	Segons Legislació Vigent

DETALL DE LA FACTURA						
Concepte	Quantitat	Preu unitari	Import (€)	%IVA	IVA (€)	Total (€)
CONSERVACIÓ COMPTADOR - Aigües de Blanes, SA						
1.- Conservació de comptador (13mm.)			1,91	21%	0,40	2,31
Subtotal Conservació comptador:			1,91	21%	0,40	2,31
TAXA D'AIGUA - Ajuntament de Blanes						
2.- Gestió Municipal						
2.1.- Quota fixa servei			9,28	10%	0,93	10,21
2.2.- Consum d'aigua	25 m3	0,3268 €	8,17	10%	0,82	8,99
Suma Gestió Municipal						19,20

Conservació comptador: $(0,91\text{€}/30\text{dies}) * 63 \text{ dies} = 1,91\text{€}$

Quota fixa: $(4,42\text{€}/30\text{dies}) * 63 \text{ dies} = 9,28\text{€}$

Més de	11	fins a	12	0,3268
--------	----	--------	----	--------

Consum: $(25\text{m}^3/63\text{dies}) * 30 \text{ dies} = 11,9 \text{ m}^3/\text{mes€}$

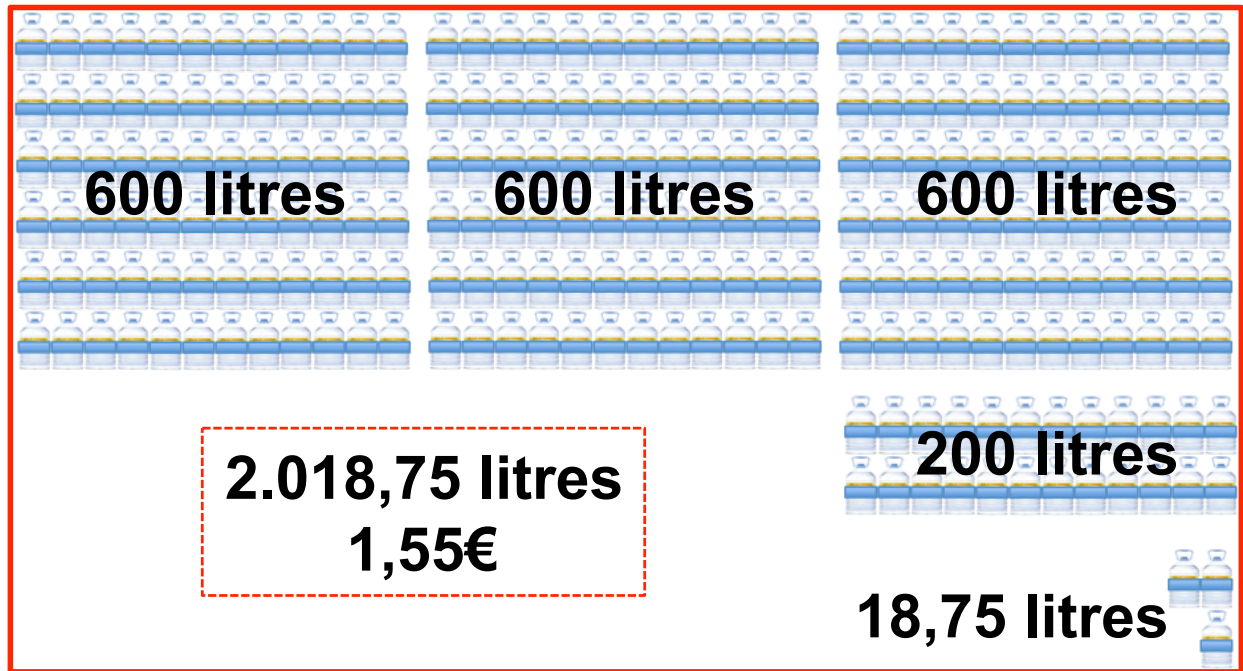
AUDIÈNCIA PÚBLICA

Primer bloc


Ordenances fiscals
Comparativa del cost de l'aigua



6,25 litres
1,55€



1 garrafa
a la botiga



323 garrafes
a casa (166,75)

AUDIÈNCIA PÚBLICA

Primer bloc

Ordenances fiscals Preu públic. Escoles bressol

Cost anual del servei (2013): 750.000€

Nombre d'alumnes (2012-13): 112

Cost per alumne i any (2013): 6.696€

Ingressos famílies (2013): 238.770€

Subvenció Generalitat (2013): 0€

Subvenció Diputació a compte de la de la Generalitat (2013): 98.000€

Aportació de l'Ajuntament de Blanes (2013): 413.230€

Ajuntament	3.690€	55%
Generalitat	0€	0%
Diputació	875€	13%
Famílies	2.132€	32%

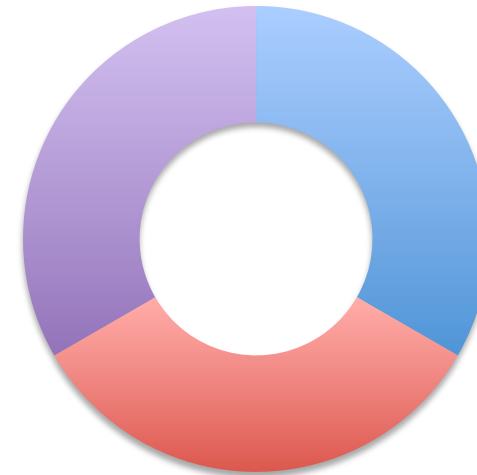
DISTRIBUCIÓ REAL

■ Ajuntament ■ Generalitat ■ Diputació ■ Famílies



DISTRIBUCIÓ CONVENIADA

■ Ajuntament ■ Generalitat ■ Diputació ■ Famílies



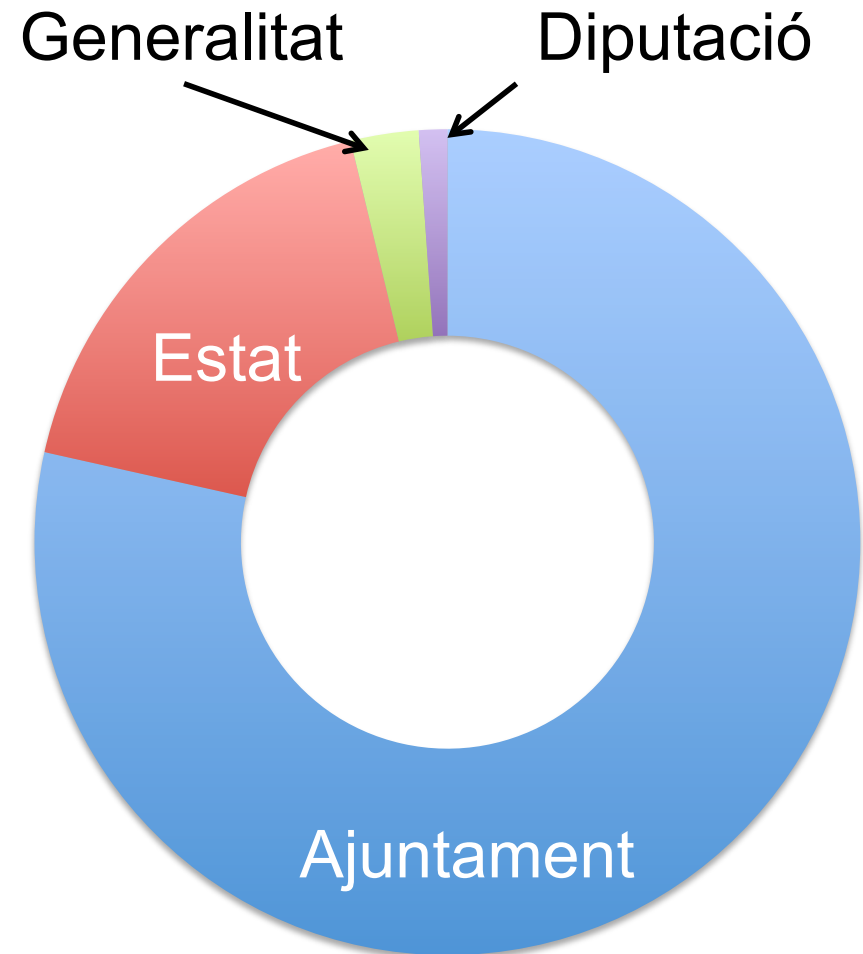
AUDIÈNCIA PÚBLICA

Primer bloc

Ordenances fiscals I pressupost anual

L'aplicació de les ORDENANCES FISCALS ha de **GARANTIR els RECURSOS ECONÒMICS** per a la **CORRECTA PRESTACIÓ dels SERVEIS PÚBLICS** amb EFICIÈNCIA, EQUITAT i SUFICIÈNCIA

EL PRESSUPOST MUNICIPAL, en el cas de l'any 2014, s'ha dotat en un **78,5%** del rendiment de les **ORDENANCES FISCALS** MUNICIPALS, un **17,73%** de l'**ESTAT**, un **2,66%**, de la **GENERALITAT** i un **1,11%** de la **DIPUTACIÓ** de Girona.



AUDIÈNCIA PÚBLICA

Segon bloc

Situació econòmica
Ordenances fiscals

Fi del 1r BLOC
Moltes gràcies

AUDIÈNCIA PÚBLICA

Segon bloc

Pressupost 2015
Confecció i proposta

Per a la confecció dels pressupostos es té en compte:

Previsió d'ingressos

- Aplicació de les ordenances
- Transferències d'altres administracions
- Altres: venda de patrimoni, donacions,...

Previsió de despeses

- De personal
- Financeres
- Contractes plurianuals
- Partides pel funcionament ordinari de l'Ajuntament
- Inversions,

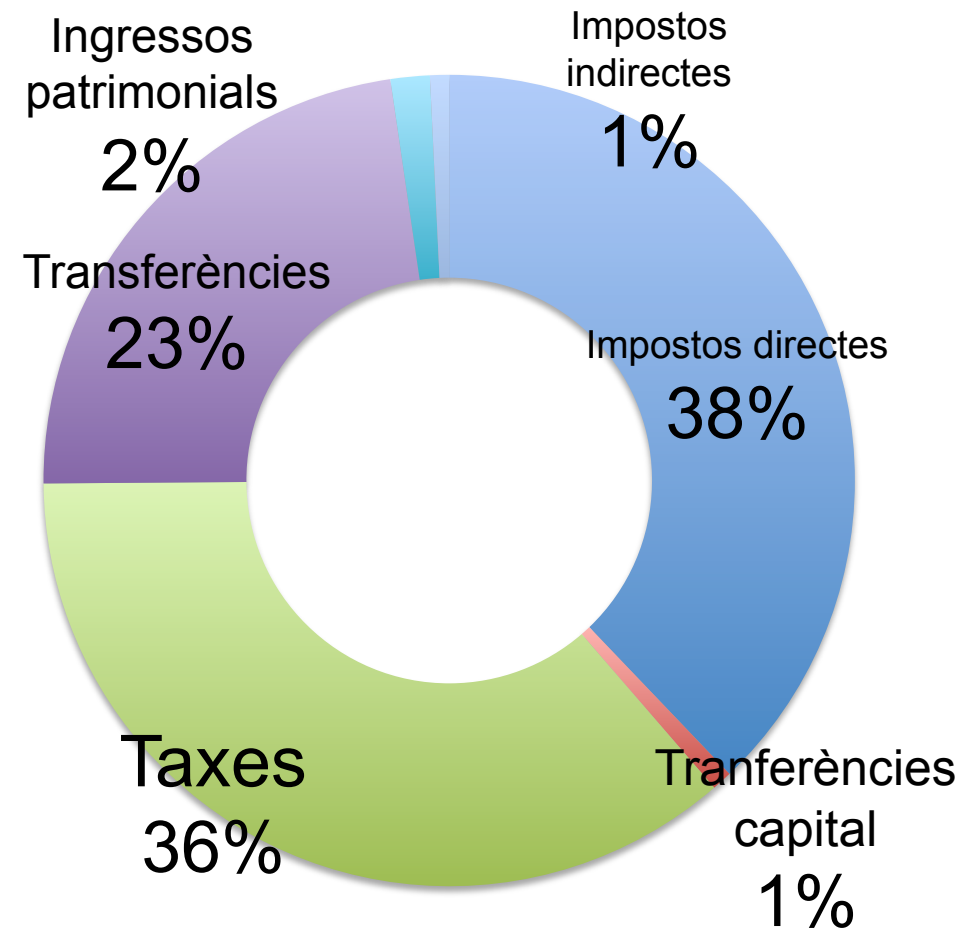
AUDIÈNCIA PÚBLICA

Segon bloc

Pressupost 2015
Ingressos

INGRESSOS

Impostos directes	17.380.112,88
Impostos indirectes	369.588,99
Taxes i altres ingressos	16.623.971,56
Transferències corrents	10.462.696,05
Ingressos patrimonials	716.970,75
Alienació d'Inversions reals	0,00
Transferències de capital	348.556,00
Actius financers (variació)	0,00
Passius financers (variació)	0,00
	45.901.896,23



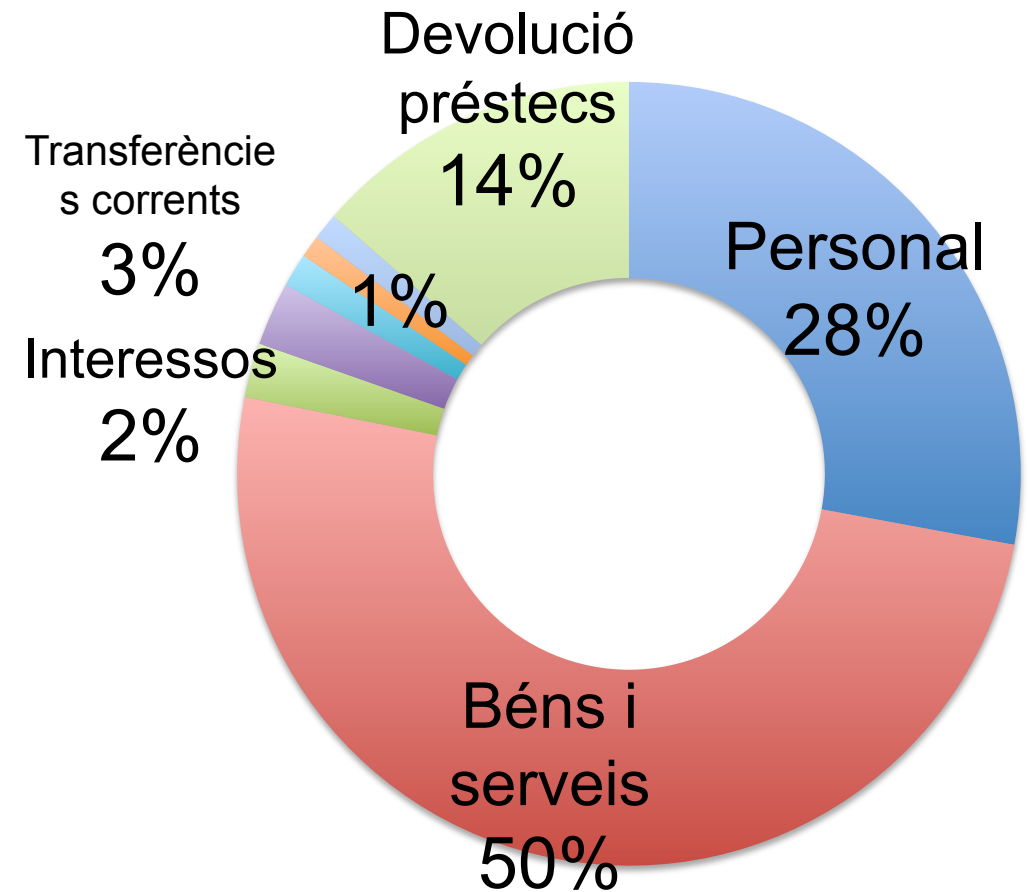
AUDIÈNCIA PÚBLICA

Segon bloc

Pressupost 2015
Despeses

DESPESES

Despeses de personal	12.763.091,07
Despeses corrents en béns i serveis	22.983.753,98
Despeses financeres	1.026.094,55
Transferències corrents	1.199.400,76
Fons de contingència	634.603,86
Inversions reals	424.757,00
Transferències de capital	501.000,00
Actius financers (variació)	0,00
Passius financers (variació)	6.212.036,14
	45.744.737,36

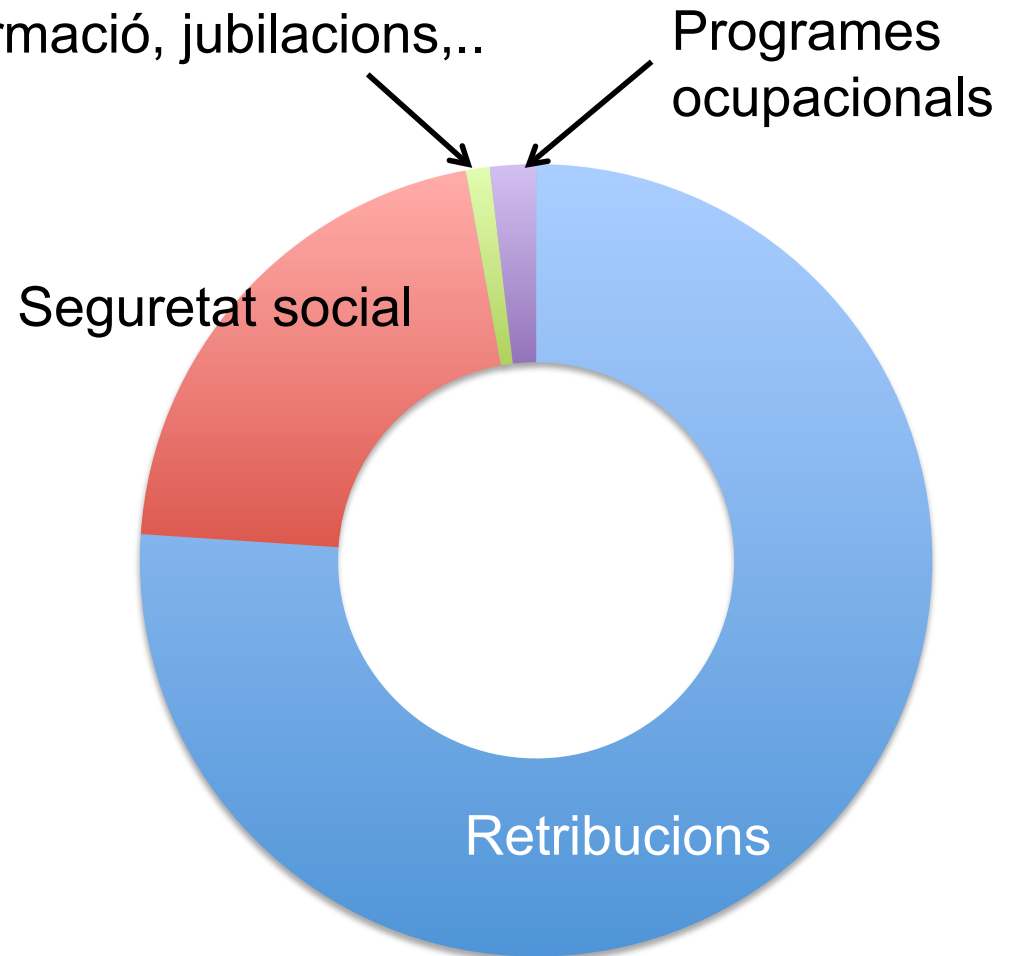


AUDIÈNCIA PÚBLICA

Segon bloc

Pressupost 2015
Capítol 1. Personal

Retribucions	9.707.132,49
Seguretat Social	2.692.700,27
Formació, jubilacions,..	124.167,24
Programes ocupacionals	239.091,07
TOTAL	12.763.091,07



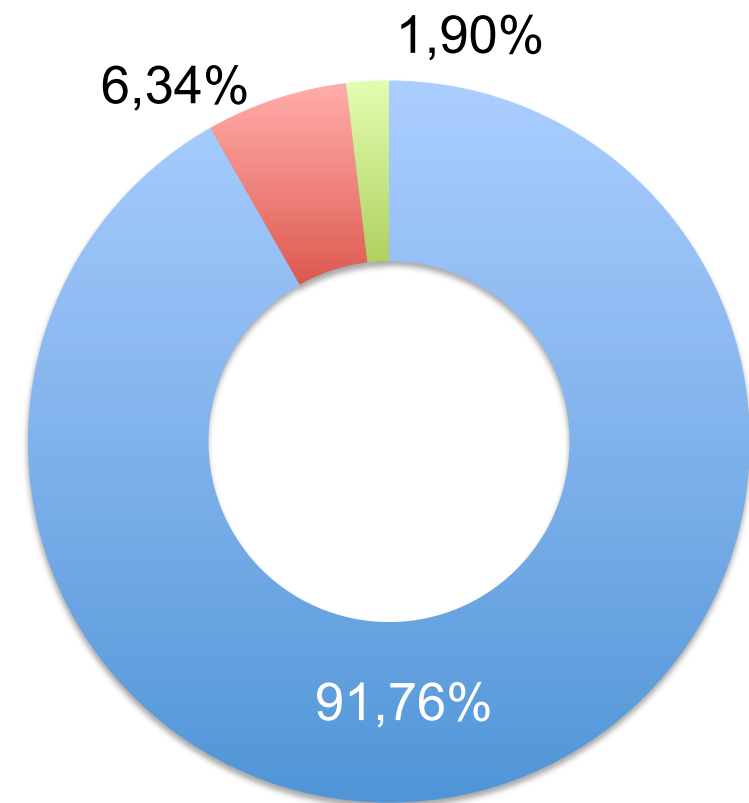
A 28 de novembre de 2014
l'Ajuntament té **317**
persones en nòmina

AUDIÈNCIA PÚBLICA

Segon bloc

Pressupost 2015
Capítol 2. Despeses corrents

Contractes i obligacions	21.090.063,01
Manteniment i funcionament	1.457.187,97
Altres *	436.503,00
TOTAL	22.983.753,98



* Detallat a la transparència següent



AUDIÈNCIA PÚBLICA



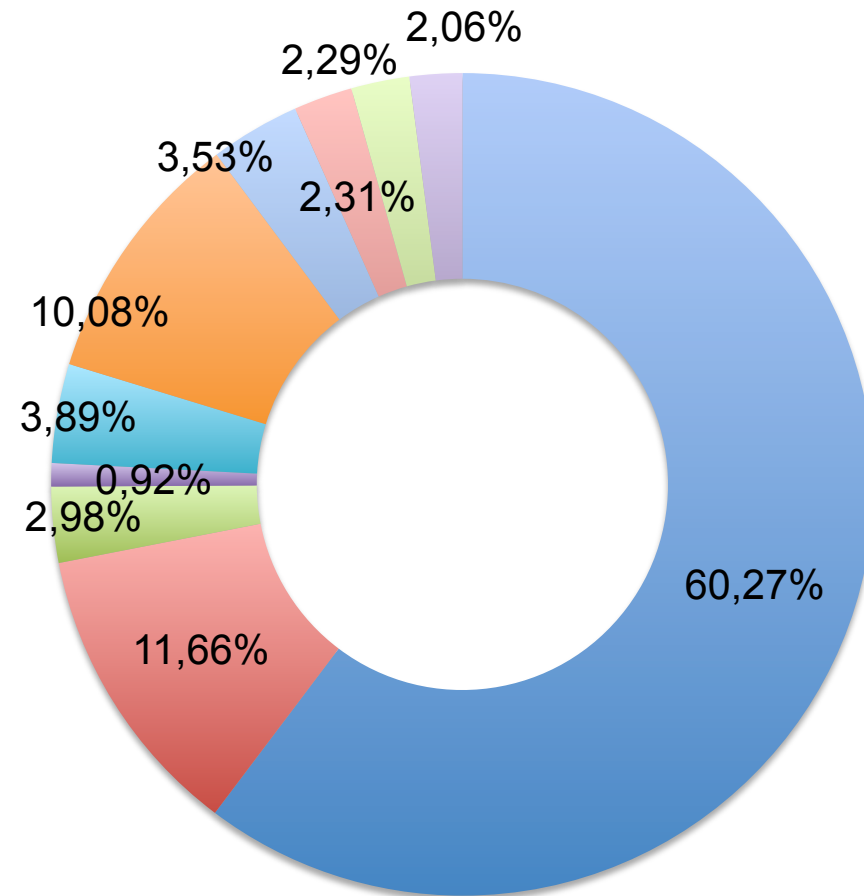
Segon bloc

Pressupost 2015
C II – ALTRES *

Altres *

(Despeses no obligatòries)

Cultura i Festes	263.100,00
Educació	50.900,00
Biblioteca	13.000,00
Joventut	4.000,00
Acció social	17.000,00
Esports	44.000,00
Arxiu	15.400,00
Promoció ciutat	10.100,00
Participació	10.000,00
Alcaldia	9.000,00
TOTAL	436.500,00





AUDIÈNCIA PÚBLICA

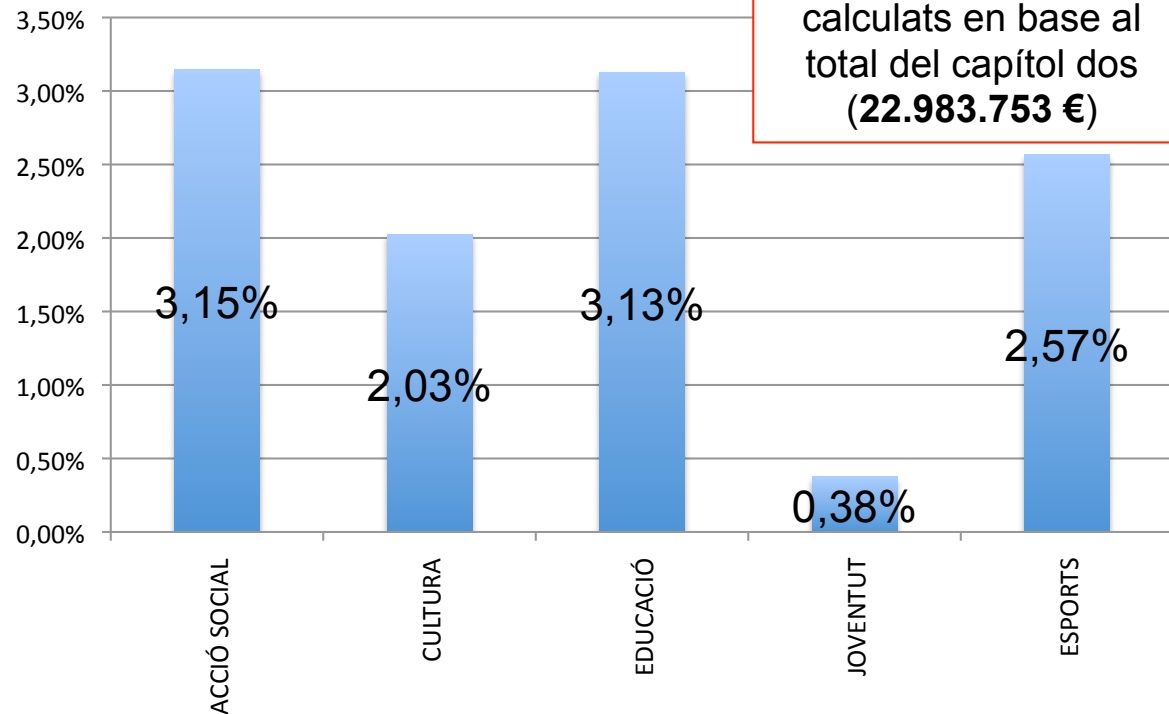


Segon bloc

Pressupost 2015
Departaments

Pressupost per
departaments

ACCIÓ SOCIAL	723.157
CULTURA i FESTES	465.800
EDUCACIÓ	718.800
JOVENTUT	86.400
ESPORTS	590.247



Els percentatge estant calculats en base al total del capítol dos (22.983.753 €)

S'han tingut en compte les partides finalistes a cada departament i no s'han inclòs les de personal, neteja, etc... ja que estan centralitzades

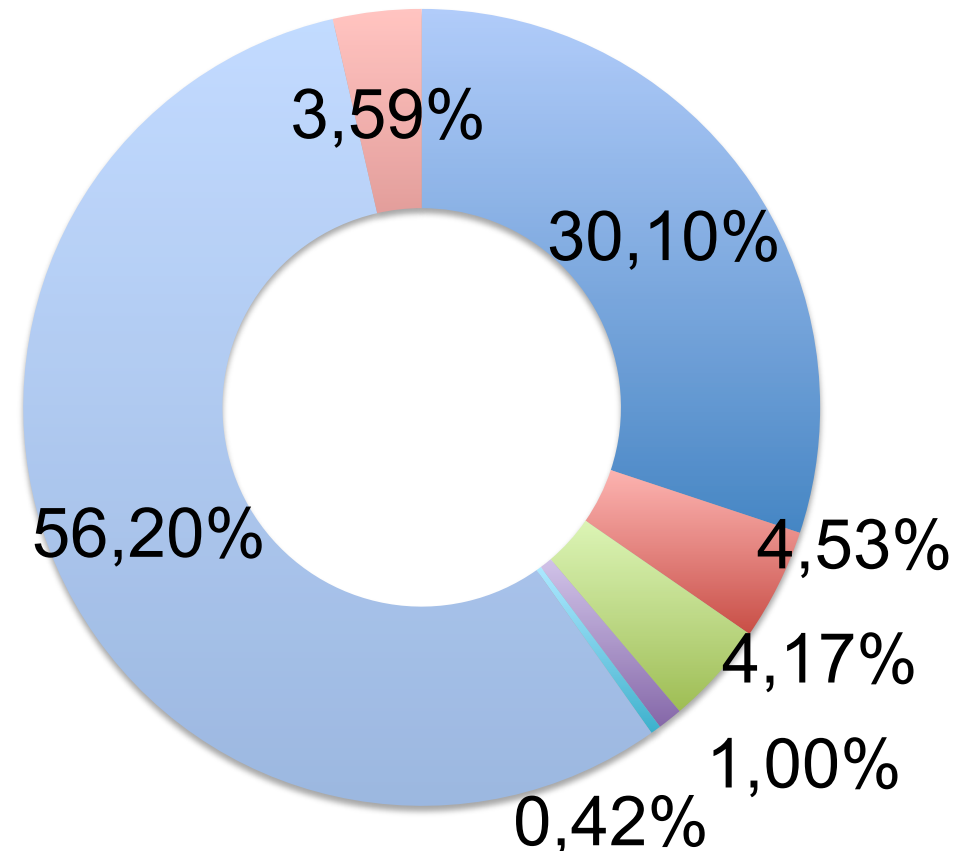
AUDIÈNCIA PÚBLICA

Segon bloc

Pressupost 2015
Subvencions i ajuts

Subvencions i ajuts

Acció social	361.000,00
Promoció ciutat	54.346,18
Entitats (Bases)	50.000,00
Participació ciutadana (Locals)	12.000,00
Premis Recvll	5.000,00
Esports (espècies)	674.054,58
Grups municipals	43.000,00
TOTAL	1.199.400,76





AUDIÈNCIA PÚBLICA



Segon bloc

Inversions

Pressupost 2015
Inversions. Despeses

POLICIA	10.000,00
PROTECCIÓ CIVIL	2.000,00
VIES PÚBLIQUES. BRIGADES	89.500,00
CEMENTIRI	7.000,00
MEDI AMBIENT. PLATGES	26.500,00
EDUCACIÓ	5.000,00
INSTAL·LACIONS ESPORTIVES	64.256,48
ADMINISTRACIÓ GENERAL. Inversions varies	15.000,00
ADMINISTRACIÓ GENERAL. Modernització de processos, informàtica	125.499,52
ADMINISTRACIÓ GENERAL. Alarmes	80.000,00
CLAVEGUERAM	500.000,00
TOTAL	924.756,00

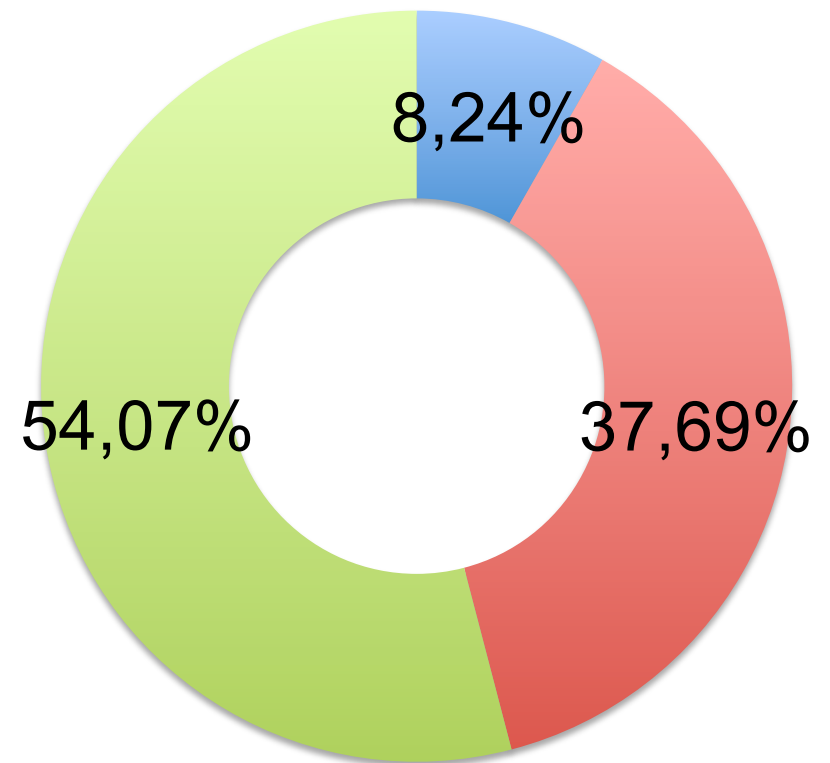
AUDIÈNCIA PÚBLICA

Segon bloc

Pressupost 2015
Inversions. Finançament

Finançament

Ajuntament	76.201
Diputació	348.555
Quota clavegueram	500.000
TOTAL	924.756



AUDIÈNCIA PÚBLICA

Segon bloc

Ajuts socials

	2013	2014	2015
Convenis entitats socials	30.000	30.000	36.000
Ajuts assistencials	116.986	210.432 ¹	150.000 ³
Ajuts subministrament d'aigua		78.500 ²	80.000 ⁴
Transports adaptat	12.205	20.000	20.000
Cooperació internacional	25.000	25.000	25.000
TOTAL	184.191	363.932	311.000

1 i 2 -Partides ampliables. Inicialment eren de 150.000 i 60.000, respectivament

3 i 4 -Partides ampliables com l'any anterior.

AUDIÈNCIA PÚBLICA

Segon bloc

Foment de l'economia

Ajuts a las llicències
d'obertura
d'establiments

Reducció del 50% per a **tothom**

Reducció del 75% per a
persones aturades

Línia d'ajudes a l'emprenedoria/
autònoms 30.000€

Bases reguladores

Cooperació públic-privada (Ordenança 70/30), fires
comercials (Birrasana, vehicle d'ocasió, Bruixes, Sant Tomàs,
artesanía, ...), campanyes nadalenques (llums),.....

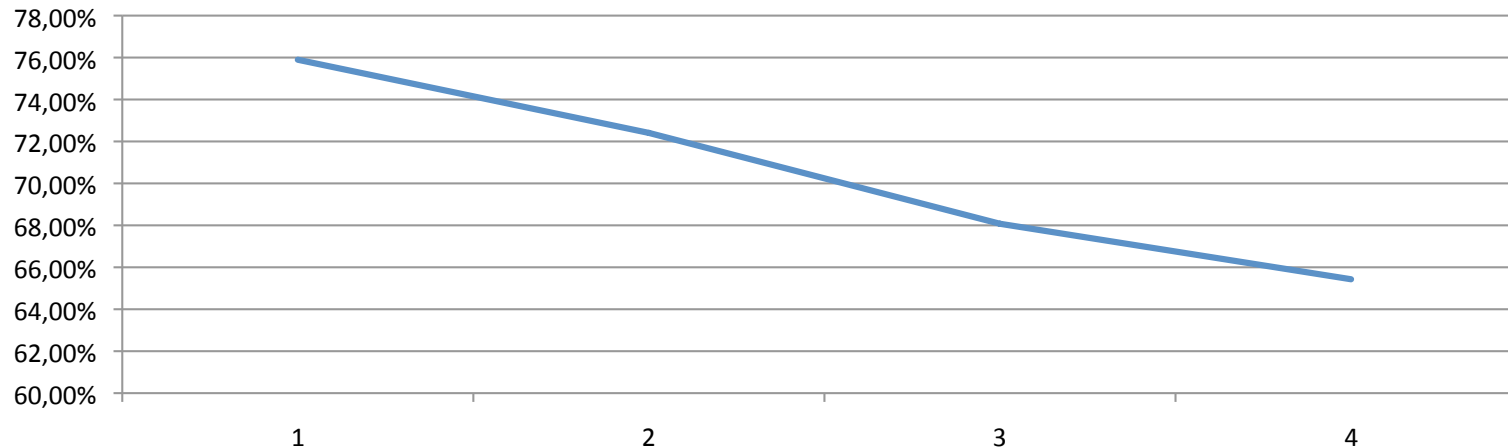
AUDIÈNCIA PÚBLICA

Segon bloc

Pressupost 2015

Evolució de l'endeutament 2015

	Capital retornat	Endeutament	Possibilitat de crèdit
<i>31 de març de 2015</i>	1.499.834,95	75,90%	
<i>30 de juny de 2015</i>	1.570.888,46	72,41%	1.167.593
<i>30 de setembre de 2015</i>	1.950.224,88	68,08%	
<i>31 de desembre de 2015</i>	1.191.087,85	65,43%	3.141.313
		TOTAL 2015	4.308.906



AUDIÈNCIA PÚBLICA

Segon bloc

Pressupost 2015
Endeutament 2015-2020

	Capital retornat	Endeutament inicial	Préstecs	Endeutament final
31 de desembre 2015	6.212.036,14	65,43%	4.308.905,53	75,00%
31 de desembre 2016	4.952.610,21	54,43%	4.952.610,21	75,00%
31 de desembre 2017	4.616.101,84	44,18%	4.616.101,84	75,00%
31 de desembre 2018	4.114.575,24	35,04%	4.114.575,24	75,00%
31 de desembre 2019	4.158.973,81	25,80%	4.158.973,81	75,00%
31 de desembre 2020	3.867.717,34	17,21%	3.867.717,34	75,00%
	27.922.014,58		26.018.883,97	

Possibilitat d'endeutament bancari per
inversions mandat actual

0

Possibilitat d'endeutament bancari mínim
per inversions del mandat 2015-2019

22.151.166,63

AUDIÈNCIA PÚBLICA

Primer bloc

Situació econòmica
Ordenances fiscals

Fi del 2n BLOC
Moltes gràcies