


INFORME 6/2016

COMPTE  
GENERAL  
DE LES  
CORPORACIONS  
LOCALS  
EXERCICI 2014



INFORME 6/2016

**COMPTE  
GENERAL  
DE LES  
CORPORACIONS  
LOCALS  
EXERCICI 2014**

---

Aquesta publicació digital consta de sis parts (sis fitxers PDF): l'informe i cinc volums d'annexos (de comptes individualitzats).

Edició: abril de 2016

Document electrònic etiquetat per a persones amb discapacitat visual

Pàgines en blanc inserides per facilitar la impressió a doble cara

Autor i editor:


Sindicatura de Comptes de Catalunya  
Av. Litoral, 12-14  
08005 Barcelona  
Tel. +34 93 270 11 61  
Fax +34 93 270 15 70  
sindicatura@sindicatura.cat  
www.sindicatura.cat

ISSN: 2385-7455

Publicació subjecta a dipòsit legal d'acord amb el que preveu el Reial decret 635/2015, del 10 de juliol


**ABREVIACIONS**

BA	Balanç
CR	Compte del resultat economicopatrimonial
DGRI	Departament de Governació i Relacions Institucionals
EACAT	Extranet de les administracions catalanes
EPEL	Entitat pública empresarial local
FE	Estat de fluxos d'efectiu
ICAC	Institut de Comptabilitat i Auditoria de Comptes
ICAL	Instruccions de comptabilitat local, aprovades per les ordres 4040, 4041 i 4042/2004, del 23 de novembre (Ministeri d'Economia i Hisenda)
LBRL	Llei 7/1985, del 2 d'abril, reguladora de les bases del règim local
LP	Liquidació pressupostària
LRJSP	Llei 40/2015, de l'1 d'octubre, de règim jurídic del sector públic
LRSAL	Llei 27/2013, del 27 de desembre, de racionalització i sostenibilitat de l'Administració local
LSC	Llei 18/2010, del 7 de juny, de la Sindicatura de Comptes de Catalunya
ME	Memòria
OA	Organisme autònom
PG	Compte de pèrdues i guanys
PGC	Pla general de comptabilitat, aprovat pel Reial decret 1514/2007, del 16 de novembre
PGC-PIME	Pla general de comptabilitat de petites i mitjanes empreses i els criteris comptables específics per a microempreses, aprovat pel Reial decret 1515/2007, del 16 de novembre
PIME	Petita i Mitjana Empresa
PN	Estat de canvis en el patrimoni net
RSPLC	Registre del sector públic local de Catalunya
RT	Romanent de tresoreria
SM	Societat mercantil
TR	Tresoreria: actes d'arqueig d'existències en caixa i notes o certificacions dels saldos dels comptes d'entitats bancàries al final d'exercici i l'estat conciliatori en cas de diferències
TRLMRLC	Text refós de la Llei municipal i de règim local de Catalunya, aprovat pel Decret legislatiu 2/2003, del 28 d'abril
TRLRHL	Text refós de la Llei reguladora de les hisendes locals, aprovat pel Reial decret legislatiu 2/2004, del 5 de març



### 4.1.3. Ajuntaments


Codi d'identificació	Nom	Població	Partic. %	Data constitució/ supressió	Alta	Baixa
250273 0 00	Anglesola	1.360	100,00	29.12.2014		<input checked="" type="checkbox"/>
5 01	Promocions Urbanístiques d'Anglesola, SL					
170221 0 00	Bisbal d'Empordà, La	10.761		26.11.2013		<input checked="" type="checkbox"/>
3 01	Patronat Municipal d'Esports de la Bisbal d'Empordà					
430287 0 00	Bisbal del Penedès, La	3.495		23.05.2014		<input checked="" type="checkbox"/>
3 01	Patronat Municipal de Festes i de Lleure de la Bisbal del Penedès					
170237 0 00	Blanes	39.293				
5 01	Mitjans de Comunicació Municipals de Blanes, SA		100,00	22.12.2014		<input checked="" type="checkbox"/>
080351 0 00	Calella	18.307		25.10.2013	<input checked="" type="checkbox"/>	
8 D8	Gestió Aigua Calella, SL		51,00			
430385 0 00	Cambrils	33.301		20.12.2013		<input checked="" type="checkbox"/>
4 02	Cambrils Audiovisual					
080446 0 00	Capellades	5.284				
5 01	Gestió Pública del Sòl de Capellades, SL		100,00	22.01.2014		<input checked="" type="checkbox"/>
080462 0 00	Cardedeu	17.698				
3 01	Patronat Municipal de Cultura de Cardedeu			27.09.2012		<input checked="" type="checkbox"/>
3 02	Patronat Municipal d'Esports de Cardedeu			20.12.2012		<input checked="" type="checkbox"/>
3 03	Patronat Municipal del Museu, Arxiu Tomàs Balvey i Casal de Cultura de Cardedeu			27.09.2012		<input checked="" type="checkbox"/>
170448 0 00	Cassà de la Selva	9.922				
3 02	Ràdio Municipal de Cassà de la Selva			30.01.2014		<input checked="" type="checkbox"/>
3 03	Centre Cultural Sala Galà			30.01.2014		<input checked="" type="checkbox"/>
082665 0 00	Cerdanyola del Vallès	57.402				
3 01	Patronat Municipal de Vivendes per a Funcionaris de Cerdanyola del Vallès			31.10.2013		<input checked="" type="checkbox"/>
430516 0 00	Cunit	11.989				
4 01	Cunit Promoció de Sòl i Habitatge, EPEL			23.01.2014		<input checked="" type="checkbox"/>
430555 0 00	Faiet	2.838				
3 02	Institut de Cultura i Patrimoni de Faiet			17.03.2014	<input checked="" type="checkbox"/>	





Codi d'identificació	Nom	Població	Partic. %	Estat	Data d'aprovació	LP	RT	BA	CR	TR	ME	BA	PG	PN	FE
250523 0 00	Bellvís	2.342		C	21.07.2015	S	S	S	S	S	S	-	-	-	-
250539 0 00	Benavent de Segrià	1.516		C	13.10.2015	S	S	S	S	S	S	-	-	-	-
430252 0 00	Benifallat	703		N	-	N	N	N	N	N	N	-	-	-	-
430265 0 00	Benissanet	1.247		C	24.09.2015	S	S	S	S	S	S	-	-	-	-
080229 0 00	Berga	16.456		I	09.07.2015	S	S	S	S	S	S	-	-	-	-
3 01	Fundació Hospital Sant Bernabé					S	S	S	S	N	S	-	-	-	-
3 04	Patronat Municipal Escola Bressol					S	S	S	S	S	S	-	-	-	-
3 05	Patronat Municipal d'Activitats Musicals					S	S	S	S	S	S	-	-	-	-
3 06	OAL Patronat Municipal de la Patum					S	S	S	S	S	S	-	-	-	-
5 01	BRG Progrés, SLU		100,00			-	-	-	-	-	-	S	S	S	S
170195 0 00	Besalú	2.400		C	13.07.2015	S	S	S	S	S	S	-	-	-	-
170209 0 00	Bescanó	4.874		C	19.05.2015	S	S	S	S	S	S	-	-	-	-
170216 0 00	Beuda	200		C	30.07.2015	S	S	S	S	S	S	-	-	-	-
080235 0 00	Bigues i Riells*	8.854		N	-	N	N	N	N	N	N	-	-	-	-
250557 0 00	Biosca	197		C	26.09.2015	S	S	S	S	S	S	-	-	-	-
430271 0 00	Bisbal de Falset, La	216		N	-	N	N	N	N	N	N	-	-	-	-
430287 0 00	Bisbal del Penedès, La	3.495		N	-	N	N	N	N	N	N	-	-	-	-
170221 0 00	Bisbal d'Empordà, La	10.761		C	28.07.2015	S	S	S	S	S	S	-	-	-	-
3 02	Terracotta Museu de Ceràmica					S	S	S	S	S	S	-	-	-	-
172348 0 00	Biure	245		N	-	N	N	N	N	N	N	-	-	-	-
430290 0 00	Blancafort	413		C	19.05.2015	S	S	S	S	S	S	-	-	-	-
170237 0 00	Blanes	39.293		C	30.04.2015	S	S	S	S	S	S	-	-	-	-
8 20	Aigües de Blanes, SA		51,00			-	-	-	-	-	-	S	S	S	S
170293 0 00	Boadella i les Escalvies	248		N	-	N	N	N	N	N	N	-	-	-	-
170242 0 00	Bolvir	373		C	25.07.2015	S	S	S	S	S	S	-	-	-	-
430304 0 00	Bonastre	622		N	-	N	N	N	N	N	N	-	-	-	-

\* Pendent de tramesa definitiva, en aplicació de l'article 41.6 de la Llei 18/2010, del 7 de juny, de la Sindicatura de Comptes.




INFORME 6/2016

COMPTE GENERAL  
DE LES  
CORPORACIONS LOCALS  
EXERCICI 2014

ANNEXOS

VOL. 1



# COMPTE GENERAL DE LES CORPORACIONS LOCALS EXERCICI 2014

ANNEXOS - VOLUM 1

COMPTES INDIVIDUALITZATS:

- DE DIPUTACIONS
  - DE CONSELLS COMARCALS
  - DE MANCOMUNITATS
  - D'ENTITATS METROPOLITANES
  - D'AJUNTAMENTS (A-B)
- I DELS RESPECTIUS ENS DEPENDENTS



Aquesta publicació digital consta de sis parts (sis fitxers PDF): l'informe i cinc volums d'annexos (de comptes individualitzats).

Edició: abril de 2016

Pàgines en blanc inserides per facilitar la impressió a doble cara

Autor i editor:

Sindicatura de Comptes de Catalunya  
Av. Litoral, 12-14  
08005 Barcelona  
Tel. +34 93 270 11 61  
Fax +34 93 270 15 70  
[sindicatura@sindicatura.cat](mailto:sindicatura@sindicatura.cat)  
[www.sindicatura.cat](http://www.sindicatura.cat)

ISSN: 2385-7455

Publicació subjecta a dipòsit legal d'acord amb el que preveu el Reial decret 635/2015, del 10 de juliol

Acrobat és una marca comercial d'Adobe Systems Inc. Internet Explorer és una marca registrada de Microsoft Corporation. Firefox és una marca registrada de la Mozilla Foundation. Google Chrome és propietat de Google Inc.

**COMPTES INDIVIDUALITZATS DELS AJUNTAMENTS  
I DELS SEUS ENS DEPENDENTS**

Per ordre alfabètic dels ajuntaments

**A – B**

(des d'Agramunt fins al Bruil)





LICUADACIÓ PRESSUPOSTÀRIA (Imports en euros)

CONCEPTE	PREVISIÓ		EXECUCIÓ	
	Inicial	Modificació	Liquidació	Cobrat
1. Capítols ingressos	17.135.804,61	6.818,08	17.142.622,69	15.272.393,22
1.1. Imposicions directes	298.109,98	103.836,81	361.946,79	318.047,04
2. Imposicions indirectes	17.509.626,34	292.141,75	16.823.419,94	14.404.987,42
3. Taxes i altres ingressos	9.926.643,25	677.544,17	10.604.187,42	9.416.431,23
4. Transferències corrents	1.023.768,42	705.000,00	1.594.509,33	1.429.754,67
5. Ingressos patrimonials	45.853.952,60	1.785.340,81	47.639.293,41	40.841.593,58
6. Aliències d'inversions reals	339.187,00	6.152.969,17	6.492.156,17	0,00
7. Transferències de capital	339.187,00	6.152.969,17	6.492.156,17	0,00
b) Altres operacions no financeres	46.193.139,60	7.938.909,98	54.131.449,58	40.841.593,58
Total operacions no financeres (a+b)	0,00	4.224.410,21	4.224.410,21	0,00
8. Actius financers	0,00	1.803,04	1.803,04	1.803,04
9. Passius financers	0,00	1,00	889,35	889,35
Total Ingressos	46.193.139,60	12.162.721,19	47.939.940,04	40.842.482,93
2. Capítols despeses	12.485.688,40	299.721,33	12.785.589,73	12.076.457,68
1. Despeses de personal	23.451.376,58	492.239,39	23.943.605,97	17.660.317,79
2. Despeses de béns corrents i serveis	1.469.400,00	-84.033,80	1.385.366,20	1.109.676,11
3. Despeses financeres	1.280.054,59	286.306,61	1.566.361,20	896.515,04
4. Transferències corrents	0,00	0,00	0,00	0,00
5. Fons contingència i altres imprevistos	39.696.699,57	994.223,53	39.690.923,10	31.742.986,62
a) Operacions corrents	339.188,00	8.160.753,89	8.499.941,89	335.242,37
6. Inversions reals	501.610,00	3.007.743,77	3.509.353,77	1.800.000,00
7. Transferències de capital	840.798,00	11.168.467,66	12.009.265,66	2.614.688,94
b) Altres operacions no financeres	39.527.497,57	12.162.721,19	51.690.218,76	40.557.479,07
Total operacions no financeres (a+b)	6.464.826,00	0,00	6.464.826,00	6.073.022,78
8. Actius financers	45.992.323,57	12.162.721,19	46.630.501,85	39.951.231,77
9. Passius financers	46.193.139,60	12.162.721,19	47.939.940,04	40.842.482,93
Total despeses	45.992.323,57	12.162.721,19	46.630.501,85	39.951.231,77
Diferències	200.816,03	0,00	200.816,03	891.251,16
3. Situació econòmica				
Total Ingressos	46.193.139,60	12.162.721,19	47.939.940,04	40.842.482,93
Total despeses	45.992.323,57	12.162.721,19	46.630.501,85	39.951.231,77
Diferències	200.816,03	0,00	200.816,03	891.251,16

RESULTAT PRESSUPOSTARI (Imports en euros)

CONCEPTE	DRETS RECON. NETS		OBLIGACIONS RECON. NETS		AJUSTOS		RESULTAT PRESSUPOSTARI
	Recon. Nets	Definitiva	Recon. Nets	Final	Movm. de l'ens	Deur./Cred.	
a) Operacions corrents	47.772.273,75	47.772.273,75	37.942.780,13	37.942.780,13			
b) Altres operacions no financeres	164.973,90	164.973,90	2.614.688,94	2.614.688,94			
1. Total operacions no financeres (a+b)	47.937.247,65	47.937.247,65	40.557.479,07	40.557.479,07			
2. Actius financers	1.803,04	1.803,04	0,00	0,00			
3. Passius financers	889,35	889,35	6.073.022,78	6.073.022,78			
RESULTAT PRESSUPOSTARI DE L'EXERCICI	47.939.940,04	47.939.940,04	46.630.501,85	46.630.501,85			1.309.438,19
Ajustos							
4. (+) Credits gastats finançats amb romanent de tesoreria per a despeses generals					101.058,91		
5. (+) Desviacions de finançament negatives de l'exercici					2.250.271,06		
6. (-) Desviacions de finançament positives de l'exercici					1.160.214,52		
RESULTAT PRESSUPOSTARI AJUSTAT							1.191.115,45
Ajustos							2.500.553,64

Fons: Elaboració pròpia a partir de la informació del Compte general de l'ens local.

Nota: Comptes i estats anuals no fiscalitzats.

BALANÇ (Imports en euros)

ACTIU	EXERCICI 2014	EXERCICI 2013	PASSIU	EXERCICI 2014	EXERCICI 2013
A) Immobilitzat	71.866.042,00	73.348.366,43	A) Fons propis	43.032.698,38	38.607.091,14
I. Inversions destinades a l'ús general	937.170,44	556.474,89	I. Patrimoni	-13.185.915,58	-13.185.915,58
II. Immobilitzacions immaterials	4.141.500,18	4.283.623,58	II. Reserves	271.589,08	271.589,08
III. Immobilitzacions materials	66.804.611,33	67.523.712,87	III. Resultats d'exercicis anteriors	51.519.417,64	47.329.321,10
IV. Inversions gestionades	394.149,78	394.149,78	IV. Resultats de l'exercici	4.425.607,24	4.197.096,54
V. Patrimoni públic del sòl	3.538,47	3.538,47	B) Provisions per a riscos i despeses	0,00	0,00
VI. Inversions financeres permanents	585.063,80	586.866,84	C) Creditors a llarg termini	31.171.914,93	42.456.723,10
VIII. Deutors no pressupostaris a llarg termini	0,00	0,00	I. Emissions d'obligacions i altres valors negociables	0,00	0,00
B) Despeses a distribuir en diversos exercicis	0,00	0,00	II. Altres deutes a llarg termini	31.171.914,93	42.456.723,10
C) Actiu circulant	20.041.229,24	20.482.684,42	III. Desemborsaments pendents sobre accions no exigibles	0,00	0,00
I. Existències	16.531.707,72	15.622.736,91	D) Creditors a curt termini	17.702.657,93	12.767.246,61
II. Deutors	9.084,05	12.709,43	I. Emissions d'obligacions i altres valors negociables	0,00	0,00
III. Inversions financeres temporals	3.500.437,47	4.817.248,08	II. Altres deutes a curt termini	6.806.861,58	1.616.527,17
IV. Tresoreria	0,00	0,00	III. Creditors	10.895.796,35	11.150.719,44
V. Ajustos per periodificació	0,00	0,00	IV. Ajustos per periodificació	0,00	0,00
TOTAL GENERAL (A+B+C)	91.907.271,24	93.831.060,85	E) Provisions per a riscos i despeses a curt termini	0,00	0,00
TOTAL GENERAL (A+B+C+D+E)	91.907.271,24	93.831.060,85	TOTAL GENERAL	91.907.271,24	93.831.060,85

COMpte DEL RESULTAT ECONOMICOPATRIMONIAL (Imports en euros)

DEURE	EXERCICI 2014	EXERCICI 2013	HAVER	EXERCICI 2014	EXERCICI 2013
A) Despeses	43.686.158,18	41.602.760,53	B) Ingressos	48.091.765,42	45.799.877,07
1. Reducció d'existències de productes acabats i en curs de fabricació	0,00	0,00	1. Vendes i prestacions de serveis	964.314,53	2.074.201,76
2. Aprovisionaments	0,00	0,00	2. Augment d'existències de productes acabats i en curs de fabricació	0,00	0,00
3. Despeses de funcionament dels serveis i prestacions socials	39.302.071,75	39.306.066,20	3. Ingressos de gestió ordinària	31.787.289,35	30.935.246,10
4. Transferències i subvencions	2.827.473,28	1.703.919,54	4. Altres ingressos de gestió ordinària	3.525.735,66	2.415.627,56
5. Pèrdues i despeses extraordinàries	1.536.613,15	592.794,79	5. Transferències i subvencions	11.659.994,45	10.203.519,59
ESTALVI	4.425.607,24	4.197.096,54	6. Guanyos i ingressos extraordinaris	154.431,43	171.282,04
ROMANENT DE TESORERIA (Imports en euros)			DESESTALVI		
COMPONENT				EXERCICI 2014	EXERCICI 2013
1. (+) Fons líquids				3.485.465,31	4.804.108,05
2. (+) Drets pendents de cobrament				19.051.472,46	18.316.306,52
- (+) del pressupost corrent				7.097.457,11	5.234.646,14
- (+) de pressupostos tancats				8.153.501,71	8.426.872,63
- (+) d'operacions no pressupostàries				5.245.141,51	5.869.433,48
- (-) cobraments realitzats pendents d'aplicació definitiva				1.444.627,87	1.214.646,73
3. (+) Obligacions pendents de pagament				11.509.959,98	11.043.233,15
- (+) del pressupost corrent				6.679.270,08	7.150.420,14
- (+) de pressupostos tancats				1.572.281,59	1.191.964,95
- (+) d'operacions no pressupostàries				3.422.004,23	2.862.733,00
- (-) pagaments realitzats pendents d'aplicació definitiva				163.595,92	161.884,94
i. Romanent de tesoreria total (1+2-3)				11.026.977,79	12.077.180,42
II. Saldos de dubtos cobrament				4.186.089,57	4.066.528,95
III. Saldos de finançament atípic				3.186.483,72	4.076.421,94
IV. Romanent de tesoreria per a despeses generals (I-II-III)				3.682.404,50	3.934.229,53

BALANÇ (Imports en euros)		COMpte DE PÈRDUES I GUANYS (Imports en euros)			
ACTIU	EXERCICI 2014	EXERCICI 2013	DEURE/HAVER	EXERCICI 2014	EXERCICI 2013
A) Actiu no corrent	7.207.450,99	5.382.954,41	A) Patrimoni net	2.861.229,39	1.472.244,56
I. Immobilitzat intangible	222.474,53	242.914,01	A-1) Fons propis	935.386,78	859.543,43
II. Immobilitzat material	6.887.298,49	5.042.619,33	I. Capital	240.404,84	240.404,84
III. Inversions immobilitzades	0,00	0,00	II. Prima d'emissió	0,00	0,00
IV. Inversions a empreses del grup i associades a llarg termini	61.000,00	61.000,00	III. Reserves	619.238,59	509.181,75
V. Inversions financeres a llarg termini	36.687,97	36.421,07	IV. (Accions i participacions en patrimoni pròpies)	0,00	0,00
VI. Actius per impost diferit	0,00	0,00	V. Resultats d'exercicis anteriors	0,00	0,00
VII. Deutors comercials no corrents	0,00	0,00	VI. Altres aportacions de socis	75.743,35	110.056,84
B) Actiu corrent	4.663.651,54	4.203.444,40	VII. Resultat de l'exercici	0,00	0,00
I. Actius no corrents mantinguts per a la venda	0,00	0,00	VIII. (Dividend a compe)	0,00	0,00
II. Existències	338.933,38	1.362.681,07	IX. Altres instruments de patrimoni	0,00	0,00
III. Deutors comercials i altres comptes a cobrar	1.883.566,11	1.726.280,07	A-2) Ajustos per canvi de valor	0,00	0,00
IV. Inversions a empreses del grup i associades a curt termini	36.973,49	49.373,47	I. Actius financers disponibles per a la venda	0,00	0,00
V. Inversions financeres a curt termini	1.750.621,75	925.000,00	II. Operacions de cobertura	0,00	0,00
VI. Periodificacions a curt termini	0,00	0,00	III. Actius no corrents i passius vinculats mantinguts per a la venda	0,00	0,00
VII. Efectiu i altres actius líquids equivalents	653.556,81	140.109,79	IV. Diferència de canvi	0,00	0,00
			V. Altres	0,00	0,00
			A-3) Subvencions, donacions i llegats rebuts	1.925.842,61	612.601,13
			B) Passiu no corrent	4.057.908,51	3.046.308,96
			I. Provisions a llarg termini	127.145,08	127.923,46
			II. Deutes a llarg termini	2.041.623,29	1.400.030,77
			III. Deutes amb empreses del grup i associades a llarg termini	1.247.189,33	1.314.154,35
			IV. Passius per impost diferit	641.950,81	204.200,38
			V. Periodificacions a llarg termini	0,00	0,00
			VI. Creditors comercials no corrents	0,00	0,00
			VII. Deutes amb característiques especials a llarg termini	0,00	0,00
			C) Passiu corrent	4.951.564,63	5.055.445,19
			I. Passius vinculats amb actius no corrents mantinguts per a la venda	0,00	0,00
			II. Provisions a curt termini	159.347,59	401.511,88
			III. Deutes a curt termini	1.033.857,69	442.870,62
			IV. Deutes amb empreses del grup i associades a curt termini	1.117.198,57	1.681.565,67
			V. Creditors comercials i altres comptes a pagar	2.641.160,78	2.529.497,02
			VI. Periodificacions a curt termini	0,00	0,00
			VII. Deutes amb característiques especials a curt plazo	0,00	0,00
TOTAL ACTIU (A+B)	11.871.102,53	9.586.398,81	TOTAL PATRIMONI NET I PASSIU (A+B+C)	11.870.702,53	9.573.998,71
			A5) RESULTAT DE L'EXERCICI (A.4+20)	-1.235.196,37	43.231,73
			A) Operacions continuades	0,00	0,00
			1. Impot net de la xifra de negocis		
			2. Variació d'existències de productes acabats i en curs de fabricació	-957.209,26	-196.448,00
			3. Treballs realitzats per l'empresa per al seu actiu	304.781,71	816.801,51
			4. Aprovisionaments	0,00	0,00
			5. Altres ingressos d'exploració	0,00	0,00
			6. Despeses de personal	0,00	0,00
			7. Altres despeses d'exploració	0,00	0,00
			8. Amortització de l'immobilitzat	-612.626,62	-555.721,12
			9. Imputació de subvencions d'immobilitzat no financer i altres		
			10. Excessos de provisions	49.008,09	0,00
			11. Deteriorament i resultat per alienacions de l'immobilitzat	0,00	0,00
			12. Diferència negativa de combinacions de negoci	0,00	0,00
			13. Altres resultats	-3.961,38	-3.602,02
			A.1) Resultat d'exploració		
			(1+2-3+4+5+6-7+8+9-10+11+12+13)	-1.220.007,46	61.030,37
			14. Ingressos financers	11.530,77	20.358,87
			15. Despeses financeres	0,00	0,00
			16. Variació de valor raonable en instruments financers	0,00	0,00
			17. Diferències de canvi	0,00	0,00
			18. Deteriorament i resultat per venda d'instruments financers	0,00	0,00
			19. Altres ingressos i despeses de caràcter financer	0,00	0,00
			A.2) Resultat financer (14+15+16+17+18+19)	11.530,77	20.358,87
			A.3) Resultat abans d'impostos (A.1+A.2)	-1.208.476,69	81.389,24
			20. Impostos sobre beneficis	-26.719,68	-38.157,51
			A.4) Resultat de l'exercici procedent d'operacions continuades (A.3+20)	-1.235.196,37	43.231,73
			B) Operacions interrompudes		
			21. Resultat de l'exercici procedent d'operacions interrompudes net d'impostos	0,00	0,00

Font: Elaboració pròpia a partir de la informació del Compte general de l'ens local.  
Nota Completes i estats anuals no fiscalitzats per la Sindicatura.

ESTAT DE CANVIS EN EL PATRIMONI NET (Imports en euros)  
A) ESTAT D'INGRESSOS I DESPESES RECONEGUTS EN L'EXERCICI

	EXERCICI 2013	EXERCICI 2014	EXERCICI 2013
A) <u>Resultat del compte de pèrdues i guanys</u>		75.743,35	110.056,84
Ingressos i despeses imputats directament al patrimoni net			
I. Per valoració d'instruments financers		0,00	0,00
II. Per cobertures de fluxos d'efectiu		0,00	0,00
III. Subvencions, donacions i llegats rebuts		1.800.000,00	816.801,51
IV. Per guanys i pèrdues actuals i altres ajustos		0,00	0,00
V. Per actius no corrents i passius vinculats, mantinguts per a la venda		0,00	0,00
VI. Diferències de conversió		0,00	0,00
VII. Efecte impositiu		-450.000,00	-204.200,38
B) <u>Total ingressos i despeses imputats directament en patrimoni net (I+II+III+IV+V+VI+VII)</u>		1.350.000,00	612.601,13
Transferències al compte de pèrdues i guanys			
VIII. Per valoració d'instruments financers		0,00	0,00
IX. Per cobertures de fluxos d'efectiu		0,00	0,00
X. Subvencions, donacions i llegats rebuts		-49.008,09	0,00
XI. Per actius no corrents i passius vinculats, mantinguts per a la venda		0,00	0,00
XII. Diferències de conversió		0,00	0,00
XIII. Efecte impositiu		12.249,57	0,00
C) <u>Total transferències al compte de pèrdues i guanys (VIII+IX+X+XI+XII+XIII)</u>		-36.758,52	0,00
<b>TOTAL D'INGRESSOS I DESPESES RECONEGUTS (A+B+C)</b>		<b>1.388.984,83</b>	<b>722.657,97</b>

ESTAT DE FLUXOS D'EFECTIU (Imports en euros)

	EXERCICI 2014	EXERCICI 2013
A) <u>Fluxos d'efectiu de les activitats d'exploració</u>		
1. Resultat de l'exercici abans d'impostos	102.463,03	148.214,35
2. Ajustos del resultat	573.445,86	619.023,69
3. Canvis en el capital corrent	-832.262,72	-441.671,22
4. Altres fluxos d'efectiu de les activitats d'exploració	88.108,68	170.985,99
5. Fluxos d'efectiu de les activitats d'exploració (1+2+3+4)	-88.245,15	486.552,81
B) <u>Fluxos d'efectiu de les activitats d'inversió</u>		
6. Pagaments per inversions	-19.955,20	-53.590,58
7. Cobraments per desinversions	0,00	0,00
8. Fluxos d'efectiu de les activitats d'inversió (6+7)	-19.955,20	-53.590,58
C) <u>Fluxos d'efectiu de les activitats de finançament</u>		
9. Cobraments i pagaments per instruments de patrimoni	0,00	612.601,13
10. Cobraments i pagaments per instruments de passiu financer	601.647,37	-1.214.951,31
11. Pagaments per dividends i remuneracions d'altres instruments de patrimoni	0,00	0,00
12. Fluxos d'efectiu de les activitats de finançament (9+10+11)	601.647,37	-602.350,18
D) <u>Efecte de les variacions dels tipus de canvi</u>	0,00	0,00
E) <u>Augment / disminució neta de l'efectiu o equivalents (5+8+12+D)</u>	513.447,02	-159.387,95
Efectiu o equivalents al començament de l'exercici	140.109,79	299.497,74
Efectiu o equivalents al final de l'exercici	653.556,81	140.109,79

ESTAT DE CANVIS EN EL PATRIMONI NET (Imports en euros)  
B) ESTAT TOTAL DE CANVIS EN EL PATRIMONI NET

	Capital escritural	Capital no exigit	Prima d'emissió	Reserves	(Accions i participacions de patrimoni propis)	Resultats ex. anteriors	Altres aportacions socis	Resultat de l'exercici	(Dividend a comptar)	Altres instrum. patrimoni net	Ajustos per canvi de valor	Subv. donac. i llegats rebuts	Total
A) <u>Saldo final de l'exercici 2012</u>	240.404,84	0,00	0,00	414.163,73	0,00	0,00	0,00	95.018,02	0,00	0,00	0,00	0,00	749.586,59
I. Ajustos per canvi de criteri 2012 i anteriors	0,00	0,00	0,00	0,00	0,00	0,00	0,00	0,00	0,00	0,00	0,00	0,00	0,00
II. Ajustos per errors 2012 i anteriors	0,00	0,00	0,00	0,00	0,00	0,00	0,00	0,00	0,00	0,00	0,00	0,00	0,00
B) <u>Saldo ajustat, inici de l'exercici 2013</u>	240.404,84	0,00	0,00	414.163,73	0,00	0,00	0,00	95.018,02	0,00	0,00	0,00	0,00	749.586,59
I. Total ingressos i despeses reconeguts	0,00	0,00	0,00	0,00	0,00	0,00	0,00	110.056,84	0,00	0,00	0,00	612.601,13	722.657,97
II. Operacions amb socis o propietaris	0,00	0,00	0,00	0,00	0,00	0,00	0,00	0,00	0,00	0,00	0,00	0,00	0,00
III. Altres variacions del patrimoni net	0,00	0,00	0,00	95.018,02	0,00	0,00	0,00	-95.018,02	0,00	0,00	0,00	0,00	0,00
C) <u>Saldo final de l'exercici 2013</u>	240.404,84	0,00	0,00	509.181,75	0,00	0,00	0,00	110.056,84	0,00	0,00	0,00	612.601,13	1.472.244,56
I. Ajustos per canvi de criteri 2013	0,00	0,00	0,00	0,00	0,00	0,00	0,00	0,00	0,00	0,00	0,00	0,00	0,00
II. Ajustos per errors 2013	0,00	0,00	0,00	0,00	0,00	0,00	0,00	0,00	0,00	0,00	0,00	0,00	0,00
D) <u>Saldo ajustat, inici de l'exercici 2014</u>	240.404,84	0,00	0,00	509.181,75	0,00	0,00	0,00	110.056,84	0,00	0,00	0,00	612.601,13	1.472.244,56
I. Total ingressos i despeses reconeguts	0,00	0,00	0,00	0,00	0,00	0,00	0,00	75.743,35	0,00	0,00	0,00	1.313.241,48	1.388.984,83
II. Operacions amb socis o propietaris	0,00	0,00	0,00	0,00	0,00	0,00	0,00	0,00	0,00	0,00	0,00	0,00	0,00
III. Altres variacions del patrimoni net	0,00	0,00	0,00	110.056,84	0,00	0,00	0,00	-110.056,84	0,00	0,00	0,00	0,00	0,00
E) <u>SALDO FINAL DE L'EXERCICI 2014</u>	240.404,84	0,00	0,00	619.238,59	0,00	0,00	0,00	75.743,35	0,00	0,00	0,00	1.925.842,61	2.861.229,39

Font: Elaboració pròpia a partir de la informació del Compte general de l'ens local.

Nota: Comptes i estats anuals no fiscalitzats per la Sindicatura.

