

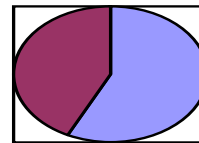
FLUXOS MIGRATORIS A BLANES

Novembre 2016

Blanes és un municipi receptor de població immigrada. La ciutat ha crescut i s'ha desenvolupat a partir de les diferents onades migratòries que han tingut lloc sobretot els darrers anys i això ha resultat en una gran diversitat en la naturalesa de la població blanesca.

1. Població de Blanes

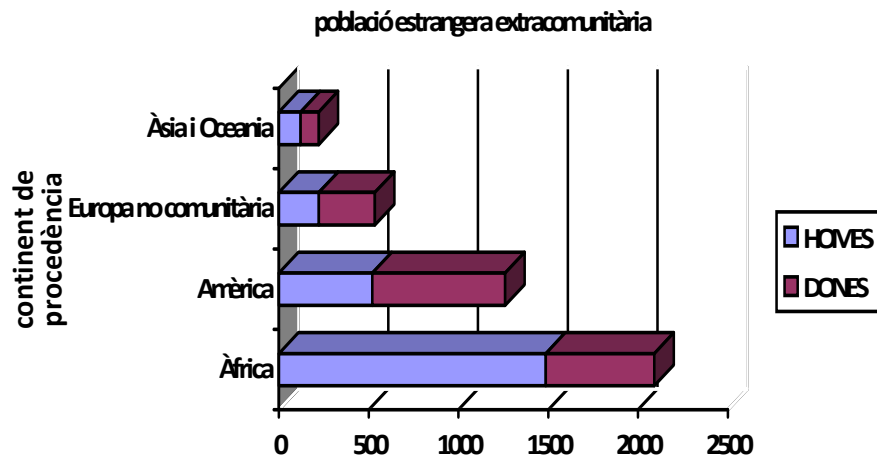
A 1 de gener de 2015, amb dades definitives de l'Idescat, es comptabilitzen 39.132 persones residents a Blanes (19.571 dones i 19.561 homes) de les quals 33.393 tenen nacionalitat espanyola i 5.739 tenen nacionalitat estrangera (2.595 dones i 3.144 homes). Aquesta suposa un 14.66% sobre el total de la població.



HOMES DONES

2 Origen continental de la població estrangera de Blanes

La població estrangera de Blanes és bàsicament d'origen extracomunitari (4107 persones), representant el 71.56% del total de persones estrangeres residents a la ciutat. El 28,43% és població comunitària (1632 ciutadans) provinent de països de l'Unió Europea.



Tal com es reflexa al gràfic, dins del grup d'extracomunitaris, la presència de persones dels diferents continents no té el mateix pes.

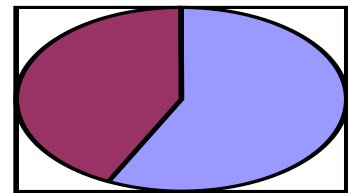
Destaquen les nacionalitats d'origen Africà que, amb 2.090 persones, representen un 50.88% de la població estrangera extracomunitària.

Els estrangers d'origen americà són 1.260, provinents principalment d'Amèrica del Sud i centre Amèrica i representen un 30.67 %.

Les persones provinents de la resta d'Europa (no comunitària) són 535 persones i representen un 13.03%.

Finalment, consten 222 persones provinents d'Àsia i Oceania que representen un 5.4% de la població extracomunitària.

Cal destacar que la població estrangera extracomunitària es divideix en 2352 homes i 1755 dones. Havent una diferència significativa entre els 1486 homes i les 604 dones provinents d'Àfrica i entre 739 dones i 521 homes provinents del continent americà.



■ H O M E S ■ D O N E

Població estrangera extracomunitària a Blanes. 2015.

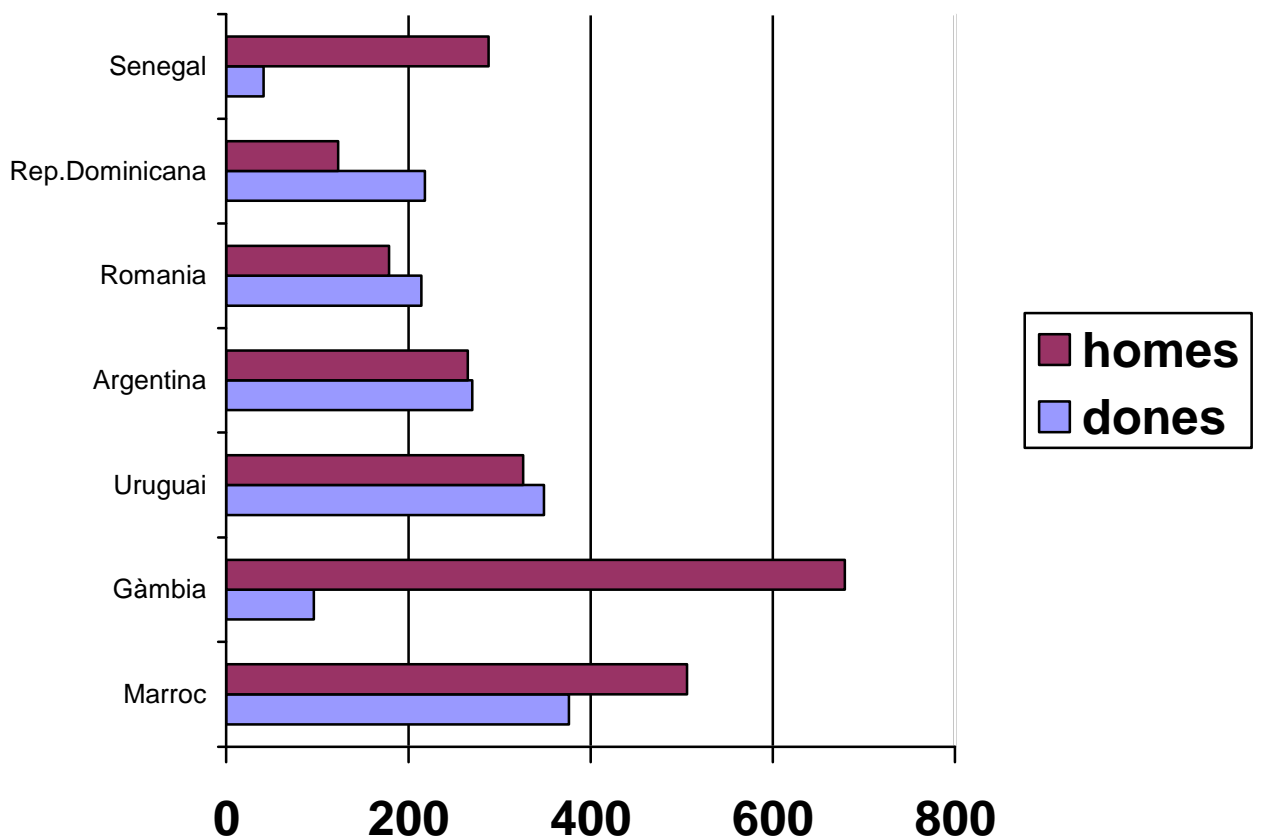
Elaboració pròpia.

3 Població estrangera per nacionalitats

De les deu nacionalitats més nombroses a Blanes destaquen la població marroquina amb 882 residents, seguida de prop per la població gambiana amb 775 persones, de l'Uruguai amb 675 i de l'Argentina amb 535. La segueixen les poblacions provinents de Romania, República Dominicana i del Senegal.

Cal destacar que en les poblacions d'origen gambià i senegalès existeix una gran diferència entre el número d'homes i dones, essent els primers, molt més nombrosos.

I així, en el cas de les persones provinents de la República Dominicana, són les dones les més nombroses respecte els homes, en el municipi de Blanes.



Població empadronada a Blanes d'origen estranger l'any 2015. Elaboració pròpia.

Població estrangera a Blanes per nacionalitats

NACIONALITATS	HOMES	DONES	TOTAL
MARROC	506	376	882
GÀMBIA	679	96	775
SENEGAL	228	41	329
ROMANIA	179	214	393
URUGUAI	326	349	675
ARGENTINA	265	270	535
COLOMBIA	119	170	289
R DOMINICANA	123	218	341
RÚSSIA	113	194	307
ITÀLIA	88	36	124

Cal diferenciar la nacionalitat de les persones respecte el lloc de naixement i, per tant, origen. Si es fa la comparativa en aquest sentit, es pot veure si les persones d'un determinat origen fan el procés de nacionalització i, per tant, obtenen la nacionalitat espanyola o, si, per contra, mantenen la nacionalitat original i viuen al municipi amb un permís de residència d'estrangers.

Per una banda, trobem els casos de l'Argentina, la República Dominicana i l'Uruguai. Un gran nombre de persones nascudes a aquests països no tenen la nacionalitat original sinó que gaudeixen de la nacionalitat espanyola.

Per altra banda, les persones nascudes a Itàlia i Rumania tendeixen a no perdre la seva nacionalitat original. Una de les causes més importants podria ser que formen part de la Unió Europea.

Gàmbia, Marroc, Rússia i Senegal trobem els nombres de persones nascudes als països molt similars al nombre de persones amb nacionalitat del país d'origen. Per tant, podem dir que no passen pel procés d'obtenir la nacionalitat espanyola.

Cal destacar, finalment que, si ens fixem en les dades segregades per sexe en el cas de Gàmbia o Senegal, el percentatge de número de persones que ja no tenen la nacionalitat de Gàmbia són majoritàriament els homes.

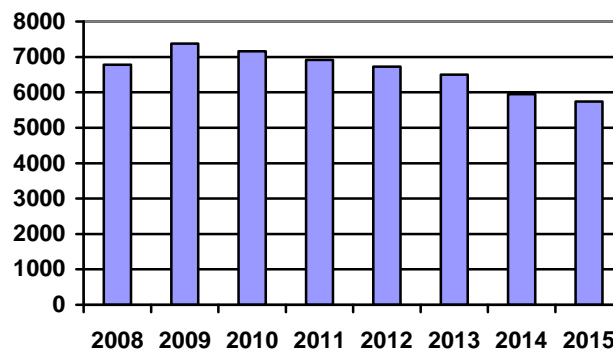
població segons país de naixement i sexe. Blanes 2015

	país	home	dona	total
nascuts a	ARGENTINA	265	270	535
nacionalitat		67	92	159
nascuts a	GÀMBIA	679	96	775
nacionalitat		537	87	624
nascuts a	ITÀLIA	88	36	124
nacionalitat		192	152	344
nascuts a	MARROC	506	376	882
nacionalitat		498	389	887
nascuts a	REP. DOMINICANA	123	218	341
nacionalitat		75	91	166
nascuts a	ROMANIA	179	214	393
nacionalitat		192	227	419
nascuts a	RÚSSIA	113	194	307
nacionalitat		133	213	346
nascuts a	SENEGAL	288	41	329
nacionalitat		279	45	324
nascuts a	UCRAÏNA	62	83	145
nacionalitat		67	84	151
nascuts a	URUGUAI	326	349	675
nacionalitat		130	126	256

Cal destacar que la interpretació d'aquestes dades i la seva comparativa és profundament complexa i multifactorial que no es pot abordar en aquest informe.

4 Evolució de la població d'origen estranger a Blanes

En el període del 2008 fins el 2015 hi ha hagut una clara disminució de l'arribada de població estrangera al municipi de Blanes. Com veurem més endavant, aquesta és una tendència que es reflexa exactament igual a la situació de Catalunya.



Evolució de la població estrangera a Blanes 2008-2015. Elaboració pròpia.

Tal com veiem en el gràfic, després d' haver assolit un nombre màxim de població estrangera l'any 2009, el nombre comença a minvar i, en aquest sentit, hem de tenir en compte diversos factors que són:

- La crisi econòmica que es viu a l'Estat Espanyol
- Les nacionalitzacions de les persones estrangeres
- Els retorns a país d'origen
- Les migracions a un tercer país

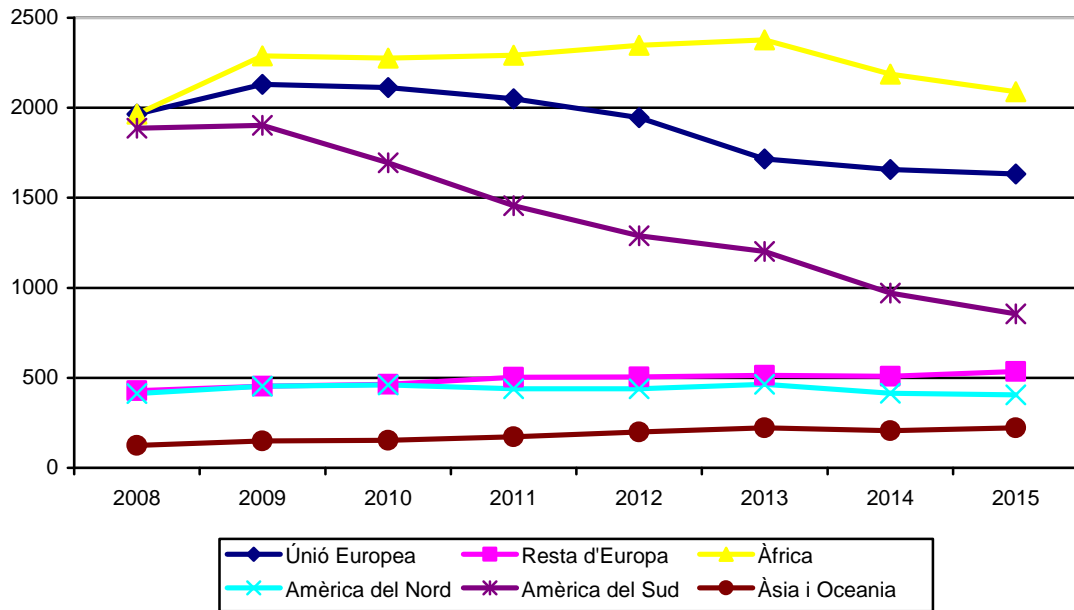
Segons l'idescat, la pèrdua de població estrangera ha afectat als cinc continents d'origen de la població amb diferents intensitats.

Les migracions produïdes des d'Amèrica del Sud són les que disminueixen de manera més evident passant l'any 2009 amb 1902 persones arribades a Blanes a l'any 2015, que n'arriben 855.

També es dona un important decreixement per part de la població original de països de la Unió Europea. De les 2130 persones que arriben el 2009, el 2015 s'en comptabilitzen 1632.

I pel què fa la població d'origen Africà, tot i augmentar lleugerament entre el 2009 i el 2013, el 2015 torna als valors inicials del 2008.

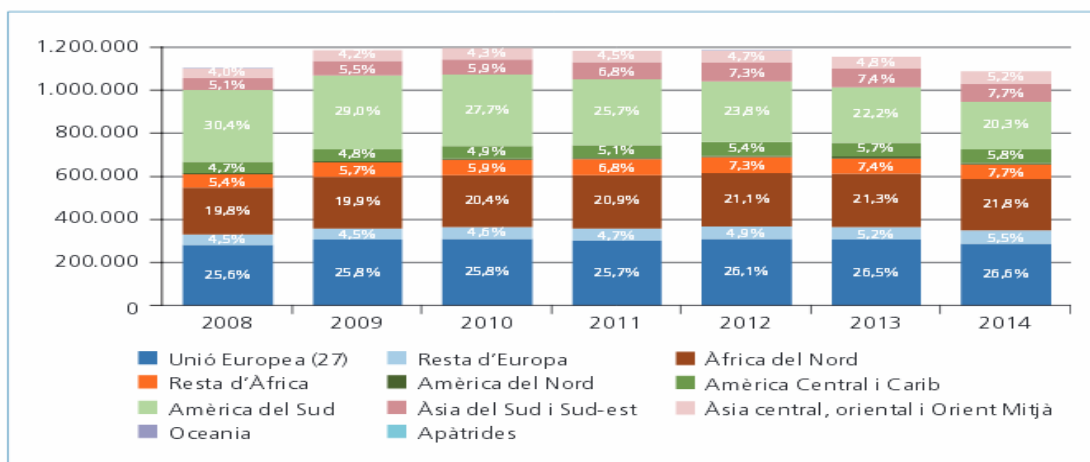
Al mateix temps, però, es pot veure com les poblacions originals de Àsia i Oceania, països de l'Europa no comunitària augmenten lleugerament. I, pel que fa el nombre de persones provinent d'Amèrica del Nord, es manté una línia estable.



Pel què fa l'evolució de la presència de persones estrangeres segons l'origen continental, Blanes és un reflex força similar a la situació que es dona a Catalunya.

Aquest fet el podem veure en el següent gràfic extret de *l'Informe sobre la integració de les persones immigrades a Catalunya 2015* publicat pel Departament de Treball, Afers Socials i Famílies.

Figura 2.3. Evolució dels principals orígens estrangers a Catalunya, 2008-2014, per nacionalitat



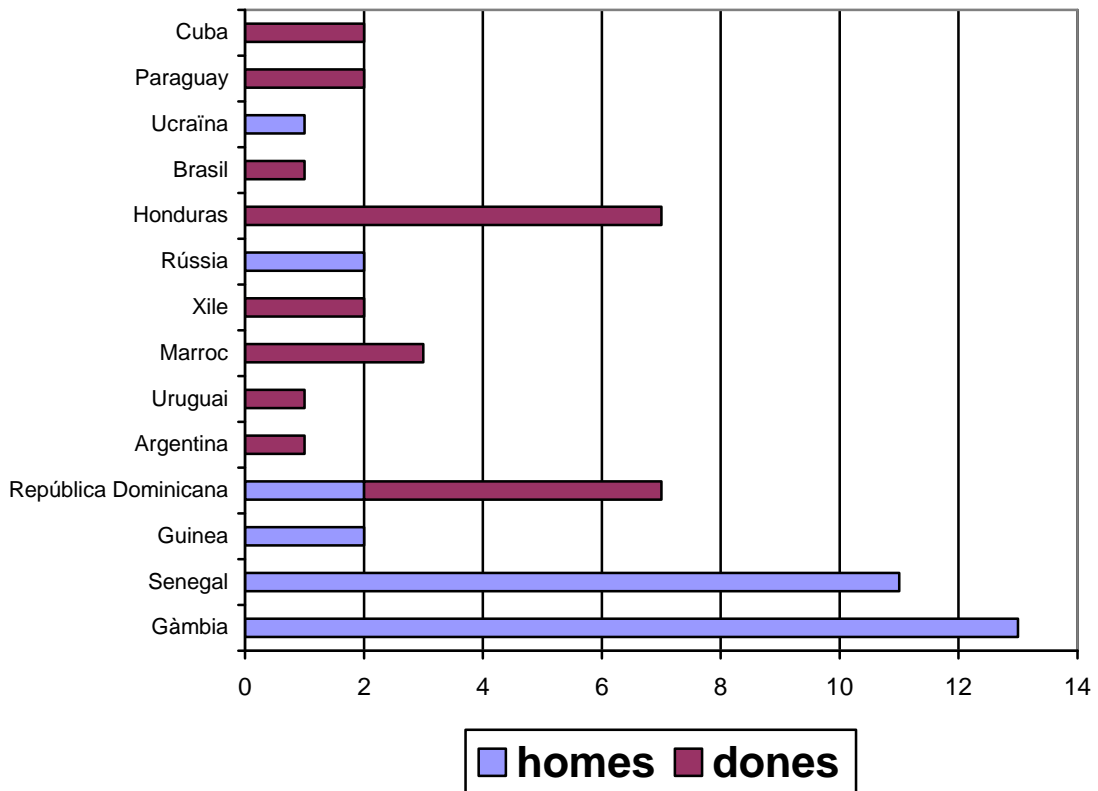
Font: elaboració CED a partir del Padró continu de població, amb dades de l'Institut d'Estadística de Catalunya (IDESCAT).

5 Grau d'integració social per a l'arrelament social (INF02)

Durant l'any 2015 s'han tramitat un total de 56 informes, 31 presentats per homes i 25 per dones. 3 van resultar desfavorables.

24 informes han estat sol·licitats per homes de nacionalitat senegalesa i gambiana, és a dir, el 42.8% de tots els informes.

Les dones provinents d'Honduras i República Dominicana representen el 21,4% de les persones que tramiten l'informe d'arrelament social.



Informes d'arrelament social a Blanes 2015. Elaboració pròpia.

6 Esforç d'integració per a la renovació de residències temporals (INF03)

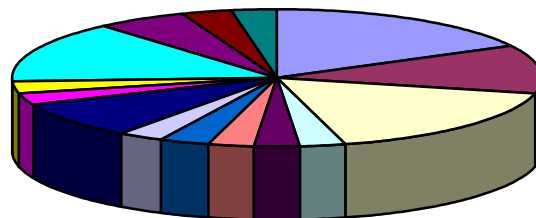

L'any 2015 es van tramitar 12 informes d'integració social a Blanes, 8 favorables, 1 desfavorable i 3 sense concloure per desistiment.

Per nacionalitats i gènere, destaquen les persones d'origen gambià i sexe masculí.

nacionalitat	homes	dones	Total
Equador	1		1
Gàmbia	4		4
Hondures		1	1
Marroc	1		1
Pakistan	1		1
Rússia		1	1
Senegal	2		2
Uruguay	1		1

7 Adequació de l'habitatge per als reagrupaments familiars (INF01)

L'any 2015 es van sol·licitar 35 informes d'adequació de l'habitatge per tal de portar a terme un reagrupament familiar. Dels quals 11 són sol·licitats per dones i 24 per homes. 3 informes van resultar desfavorables.

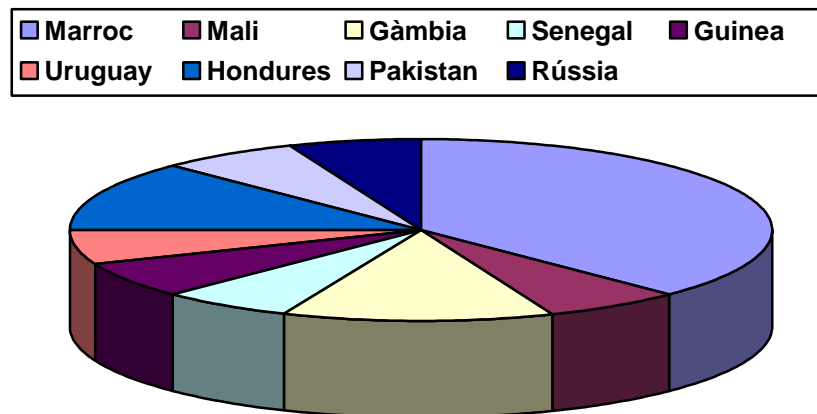


8 Adequació de l'habitatge per renovació de residència per reagrupament familiar (INF04)

L'any 2015 es presenten 16 sol·licituds d'adequació de l'habitatge per a la renovació de residència per reagrupament familiar. 10 sol·licituds fetes per homes, 6 per dones.

1 resulta desfavorable.

Destaquen les persones amb nacionalitat marroquina, que presenten 6 sol·licituds.



Destaca que el 68.75% de les sol·licituds presentades siguin de persones provinents del continent Africà, mentre que el 18.75% són de persones provinents de llatinoamèrica i el 12.5% del continent asiàtic.

Bibliografia

Base de dades de l'Àrea d'Acció Social de l'Ajuntament de Blanes

Informe sobre la integració de les persones immigrades a Catalunya 2015 publicat pel Departament de Treball, Afers Socials i Famílies.

Web de l'Institut d'Estadística de Catalunya: www.idescat.cat